


2024 해외출장 가이드

중국 톈진무역관

KOTRA TIANJIN



kotra

Korea Trade-Investment
Promotion Agency

목 차

I. 텐진시 개황	01
II. 텐진시 경제 동향	03
III. 한국-텐진 경제교류 현황	12
IV. 중국 개황 및 경제현황	14
V. 현지 체류 시 참고사항	16
VI. 중국지역 안전 출장 가이드	21

I. 텐진시 개황

1. 텐진시 현황



<중국 내 텐진시 위치>



<텐진시 행정 구역>

명칭	텐진시(天津市); 약칭 진(津)
위치	중국 화베이(华北)지구
특징	중국 4대 직할시 중 하나로 북부지역 물류 운송의 중심지
정부	시장: 장공(张工) / 당서기: 천민얼(陈敏尔)
면적	총면적 11,916.9km ² *경기도(10,184km ²) 면적과 유사
인구	1,364만 명
자원	천연가스, 해염, 광산, 지열자원
GDP	16,737억 위안
산업	1차 산업 : 2차 산업 : 3차 산업 = 1.6 : 35.7 : 62.7
취업 현황	신규 취업인구 : 35만 6,900명

* 주 : 2023년 12월 기준 수치

2. 최근 4개년 텐진시 주요 경제지표

구 분	2020년	2021년	2022년	2023년
GDP(억 위안)	14,083.73	15,695.05	16,311.34	16,737.3
경제성장률(%)	1.5	6.6	1.0	4.3
1인당 GDP(위안)	101,570	113,732	119,672	122,752
소비자 물가상승률(%)	2.0	1.3	1.9	4.6
고정자산투자(억 위안)	-	-	-	-
증감률(%)	3.0	4.8	△9.9	△16.4
소비재 매출액(억 위안)	-	-	-	-
증감률(%)	△15.1	5.2	△5.2	7.0
교역액(US억\$)	1,063	1,297	1,244	1,138
증감률(%)	△0.3	22.0	△4.0	△8.5
수출(US억\$)	443	593	561	517
증감률(%)	1.1	33.9	△5.3	△7.8
수입(US억\$)	620	704	683	621
증감률(%)	△1.2	13.5	△3.0	△9.0
실제이용외자(US억\$)	47.4	55.0	59.5	57.7
증감률(%)	0.1	16.2	10.4	△3.0
일반공공예산 수입 (억 위안)	1923.1	2141.0	1,846.6	2027.3
증감률(%)	△25.3	11.3	△5.8	9.8

* 주 : 증감률(%)은 전년 대비 증감치

[자료: 텐진시통계국, 중국해관총서]

3. 전국비교 텐진시 경제지표(2023년 기준)

구분	전국		텐진	
	수치	증감률(%)	수치	증감률(%)
인구(만 명)	140,967		1,364	
면적(만 km²)	963		1.19	
GDP(억 위안)	1,260,582	5.2	16,737	4.3
1인당 GDP(위안)	89,358	-	122,752	-
소비자 물가상승률(%)	0.2		0.4	
고정자산투자 (억 위안)	503,036	3.0	-	△16.4
소비(억 위안)	471,495	7.2	-	7.0
수출(억 달러)	33,800	△4.6	517	△7.8
수입(억 달러)	25,568	△5.5	621	△9.0

* 주 : 증감률(%)은 전년 대비 증감치

[자료: 중국국가통계국, 텐진시통계국, 중국해관총서]

II. 텐진시 경제 동향

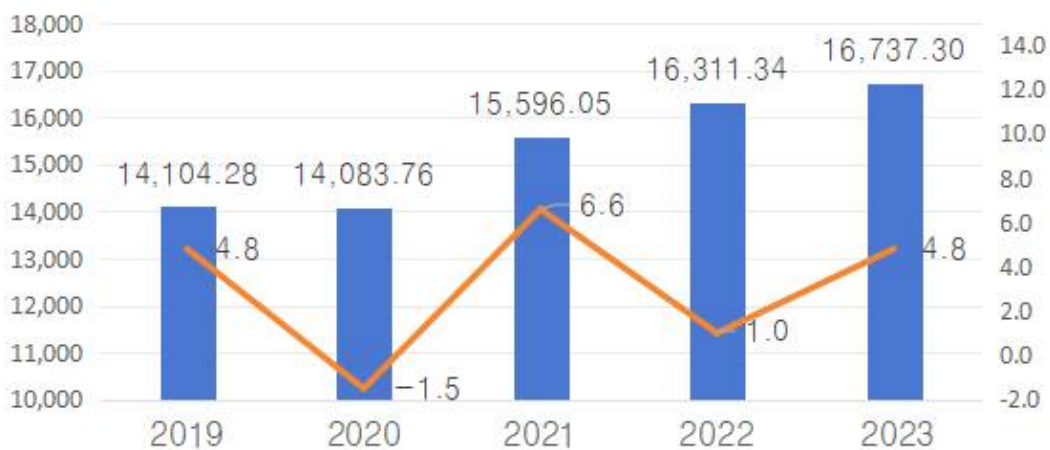
1. 최근 텐진시 경제 현황

□ 텐진시 경제 규모

- 텐진시의 '23년 GDP는 1조 6,737억 위안으로 중국 도시순위 11위 유지
 - 텐진시의 경제성장률은 '22년 1.0%로 하락하며 최근 4년간의 성장률 중 가장 낮은 수준을 기록했으나 '23년 들어 4.8%로 상승세로 전환
 - * 텐진시 경제성장률 변화 : ('20)1.5% → ('21)6.6% → ('22)1.0% → ('23)4.8%
 - ** 중국 경제성장률 변화 : ('20)2.2% → ('21)8.1% → ('22)3.0% → ('23)5.2%
 - 텐진시는 최근 5년 간 중국 내 도시별 GDP 순위 10~11위 유지 중*
 - * GDP : 상하이>베이징>선전>광저우>충칭>쑤저우>청두>항저우>우한>난징>텐진
 - * 텐진시 도시순위 변화 : ('20)11위 → ('21)10위 → ('22)11위 → ('23)11위
 - 텐진시 정부에서는 텐진시의 '24년 경제성장률 목표치를 '23년 경제성장률인 4.8% 보다 낮은 4.5%로 설정

<최근 5년간 텐진시 GDP 및 증가율>

(단위: 억 위안, %)



[자료 : 텐진시 정부 홈페이지 및 공식 발표]

□ 텐진시 산업구조

- 공업 및 제조업
 - '23년 텐진시의 공업 규모는 5,982억 위안으로 전년 대비 3.2% 증가했으며 규모이상기업(연매출 2천만위안 이상) 중 제조업규모가 전년대비 2.7% 증가
 - 제조업 중 자동차, 전기 및 기계 분야가 각각 전년 대비 11.1%, 5% 성장
- 서비스 및 교통 운수업
 - '23년 연간 도소매판매 서비스 경제규모는 1,412억 위안으로 전년 대비 1.6% 증가했으며 교통 운수, 창고 저장, 우편 산업의 경제 규모는 1,157억 위안으로 전년 대비 8.6% 증가
 - '23년에는 서비스업 중 금융 서비스의 규모는 2,249억 위안으로 전년 대비 6% 증가했으며 부동산업의 규모는 1,057억 위안으로 전년 대비 3% 증가, 숙박 및 요식업의 규모는 전년 대비 20% 증가한 154억 위안으로 집계

□ 텐진시 수출입 현황

- 중국 정부는 텐진시에 자유무역시험구(自由贸易试验区)를 설립('15), 중국 화북(华北) 지역 최대항구인 텐진항 중심으로 화북(华北)지역 무역 허브로 성장
 - '23년 텐진시의 수출입총액은 전년대비 3.4% 감소한 8,004억 위안으로 중국 대외무역 도시 순위는 10위('22)에서 11위('23)로 하락*
 - * 무역도시 순: 상하이>선전>베이징>쑤저우>동관>닝보>광저우>샤먼>칭다오>항저우>텐진
- 텐진시의 '23년 수출입 금액총합은 1,138억 달러로 전년 대비 8.5% 감소했으며 수입액은 621억 달러로 전년 대비 9.0% 감소
 - 태양전지, 리튬 이온 축전지, 전기 자동차의 수출액은 각각 전년 대비 14%, 14.2%, 140% 증가
 - 주요 수입품목 중 자동차, 비행기, 전자제품, 농산물, 광석 등이 상위권 기록

<텐진시의 수출입 규모 변화>

(단위 : \$억, %)

구분	2020		2021		2022		2023	
	금액	증감률	금액	증감률	금액	증감률	금액	증감률
수출	443.49	1.3	599.69	35.2	571.57	△4.7	517	△7.8
수입	619.73	△1.4	725.96	17.1	696.11	△4.1	621	△9.0
교역액	1,063.22	△0.3	1,325.65	24.7	1,267.68	△4.4	1,138	△8.5

* 주 : 증감률(%)은 전년 대비 증감치

[자료: 중국해관총서]

<북방 교역의 중심, 텐진항>



- 텐진항은 세계 200여 개국 800여개 항만과 연결된 해운허브로 컨테이너, 광석, 석탄 등 각종 정박지 총 213개, 면적 500만km²의 배후 부지 보유
- '23년 컨테이너의 반출입건은 총 2,217만 건으로 전년 대비 5.5% 증가, 중국 항구 중 6위를 기록
- '25년까지 60억 위안(약 1조 1,300억)을 투자해 스마트항구 구축, 컨테이너 처리량 2,500만 건 달성 추진(자동화율 65% 달성, 에너지소비량 26% 감축)

[자료: 텐진항]

<텐진시의 주요 수출국 및 품목 ('23년 기준)>

(단위 : \$억, %)

순위	주요 수출국			주요 수출품목		
	국가명	수출액	수출액 전년比 증감률	수출품목 (HS CODE)	수출액	수출액 전년比 증감률
총계		517.0	△7.8	프로세서와 컨트롤러 (8542.31)	24.3	9.8
1	미국	56.4	△17.7	비행기와 항공기 (8802.40)	19.5	52.2
2	한국	36.3	△3.7	리튬이온 축전지 (8507.60)	15.9	9.0
3	일본	33.4	△2.9	시추대와 작업대 (8905.20)	13.7	107.2
4	브라질	21.5	66.0	자동차자료처리기계의 부품과 부속품 (8473.30)	9.8	△23.1
5	독일	20.7	△2.5			

[자료: 중국해관총서]

<텐진시의 주요 수입국 및 품목 ('23년 기준)>

(단위 : \$억, %)

순위	주요 수입국			주요 수입품목		
	국가명	수입액	수출액 전년比 증감률	수입품목 (HS CODE)	수입액	수출액 전년比 증감률
총계		621.0	△9.0	3000cc이하 승용차와 기타 차량 (8703.23)	49.3	△0.1
1	미국	100.2	16.7	대두 (1201.90)	43.5	28.9
2	독일	62.2	△23.1	비행기와 항공기 (8802.40)	39.2	△21.7
3	한국	59.5	△20.9	프로세서와 컨트롤러 (8542.31)	32.2	△5.9
4	일본	54.4	△18.4	3000cc이상 승용차와 기타 차량 (8703.24)	21.1	△26.1
5	프랑스	40.6	0.6			

[자료: 중국해관총서]

□ 텐진시 소비 현황

- '23년 텐진시의 1인당 가처분소득은 51,271위안으로 전년 대비 4.7% 증가
 - 소비자 물가 상승률은 0.4%로 식료품·담배, 의류, 교육·문화·오락 분야에서 각각 전년 대비 0.5%, 1.0%, 3.1% 상승
 - * 가처분소득 증가율 : ('20)3.4% → ('21)8.2% → ('22)3.2% → ('23)4.7%
- '23년 텐진시의 1인당 소비 지출액은 34,914위안으로 전년 대비 4.3% 증가
 - 식료품·담배·주류의 1인당 소비지출이 전년 대비 5.4% 증가했으며 생활용품, 교통·통신, 의류 등 소비지출이 각각 전년 대비 7.7%, 20.8%, 10.2% 증가

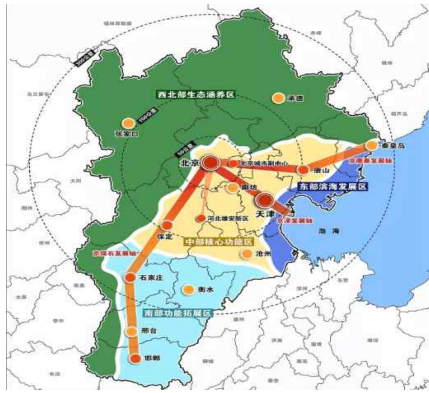
□ 텐진시 투자 현황

- '23년도 텐진시의 고정자산투자액(농가 제외)은 전년 대비 16.4% 감소
 - 제조업의 투자 규모는 전년 대비 5.9% 증가, 1차 산업과 3차 산업의 투자규모는 각각 전년 대비 14%, 25.2% 감소
 - 인프라와 부동산 투자는 각각 전년 대비 8.1%, 42.1% 감소했으며 공업(제조업, 광산업 등) 투자는 전년 대비 5.4% 증가
- 텐진시의 '23년 중국 국내 투자유치금액은 4,017억 위안으로 전년 대비 8.6% 증가했으며 해외투자 유치금액은 57억 7,500만 달러로 전년 대비 3% 감소
 - '23년 서비스업의 투자유치금액은 2,393억 위안으로 전년 대비 4.7% 증가했으며 제조업의 투자유치금액은 939억 위안으로 전년 대비 24% 증가
 - '23년 들어 폭스바겐(VOLKSWAGEN) 전기차 공장, 에어버스(AIR BUS) A320 비행기 조립 라인 등 글로벌 기업의 현지 투자 확장세

2. 텐진시 경제 핵심 정책

□ 도시개발 프로젝트를 통한 도약

- 징진지(京津冀)일체화 프로젝트
 - '14년도 시진핑 주석에 의해 국가 전략으로 채택된 중국 수도권 건설 계획으로 베이징, 텐진, 허베이성 3개 지역을 아우르는 메가시티(면적 21만km², 인구 1억 1천만 명)를 건설하여 중국 북부지역의 성장거점으로 육성
 - 2023년 말까지 3개 지역의 전체 GDP는 2013년 6조 2,172억 위안에서 10조 4,000억 위안으로 10년간 약 67% 성장
- '승안신구(雄安新区)' 건설전략
 - 시진핑 국가주석이 제시한 광둥성 선전특구와 상하이 푸둥신구에 이은 3번째 국가급 경제특구 프로젝트('17년 설립 개시, '23년부터 기업 입주 중)
 - 텐진은 징진지 지역 내에서 첨단 제조, 금융 등 신산업 육성 위주의 전략을 수행하며 베이징의 비수도 기능 중 핵심적인 역할을 수행



<징진지 지역 지도>



<징진지 지역 포지셔닝>

- 징진지 지역 도시의 균형 발전을 통해 인구집중도, 환경오염 등의 문제를 해소하고 4차 산업을 집중적으로 육성할 계획



<쌍안신구 전경>



<쌍안신구-텐진 위치>

□ 향후 전망 및 2024년 발전 계획

- 텐진시 정부공작보고(政府工作报告)에서 2024년 텐진시의 발전 전략 소개
 - 2024년 들어서는 경제성장률 4.5% 달성, 고정자산투자 3% 증가, 사회소비재 판매 6% 증가, 신규 고용 35만 명 창출, 소비자 가격상승률 3% 이내로 달성할 수 있도록 '24년도 경제 목표 설정
 - 주요 발전 전략으로 ① 징진지(京津冀) 지역 경제 발전 주도 ② 과학기술 혁신 선도 ③ 산업체인 고도화 ④ 항만 경제 발전 ⑤ 서비스업 현대화 ⑥ 녹색 저탄소 발전 등 추진 계획

3. 텐진시 주요 산업

□ 스마트 제조

- 텐진시 소재 제조업 공장의 스마트공장 구축을 추진 및 지원
 - '25년까지 텐진시의 스마트 제조 보급률을 70%로 향상시키고 차세대 정보기술과 제조업 융합시범구 구축하는 목표 수립(<스마트제조발전계획>, '22년)
 - '23년 기준 텐진시의 스마트제조 지원 프로젝트는 총 203개로 집계되며 총 100개 스마트 공장 및 디지털 작업장의 건설 및 구축. 클라우드 기술 도입 제조기업 총계 9,000개 사를 기록
- 산업용 로봇, 공작 기계를 비롯한 스마트 제조 장비의 산업 규모 확대
 - '23년 기준 산업용 로봇, 수치제어 공작기계, 레이저 가공 장비, 3D 프린터 등 스마트 제조와 관련된 기계 설비를 운영하는 기업 수를 200개로 집계
 - 신송로봇(新松机器人), 하공지능(哈工智能) 등 중국의 대표 산업용 로봇 기업들이 텐진에 지사나 자회사를 운영 중. '23년 12월 기준 텐진시의 로봇 산업 규모는 '22년 동기 대비 16% 성장한 210억 위안으로 집계

□ 바이오의약 산업

- 텐진시 전략적 신흥사업의 중점분야 중 하나로 텐진시에서도 투자 확대 중
 - 텐진시의 바이어 의약 산업규모는 '23년 600억 위안에서 '25년까지 1,000억 위안으로 확대하는 목표 수립(<14.5바이오의약산업발전계획>, '22년)
 - 타슬리제약(天士力), 카이라이잉(凯莱英), 중신제약(中新药业) 등 연간 매출이 50억 위안 이상 의약 기업을 5개 보유
- 바이오의약 연구개발 클러스터 개발 및 산학 협력을 통해 산업의 질적 개선을 도모하며 재정 지원, 유통 네트워크 강화 등을 통한 산업의 도약을 지원
 - '21년 10월 현대중의약하이허 실험실(现代中医药海河实验室)을 설립했으며 바이오의약 관련 기업들과 협력해 의약품 연구 및 개발
 - '23년 3월 하이타이하이허 산업 펀드(海泰海河生物医药产业基金)가 설립하여 5억 1,000만 위안의 자본금으로 바이오의약 기업을 투자할 계획

□ 신에너지 산업

- 신에너지 산업은 <에너지 발전 계획(2014~2020)>, <중국제조 2025> 등의 정책을 통해 국가 차원에서 중점적으로 육성하는 중
 - 텐진시는 신에너지 산업규모를 '23년까지 1,000억 위안으로 연간 평균 성장률 8%를 달성하는 목표 수립(<텐진시 제조업 건설 3개년 행동계획>, '21년)
 - 명양풍전(明阳风电), TCL중환(中环)을 비롯한 풍력발전기 및 태양전지, 신에너지 발전설비 등을 생산하는 중국 상장 기업 7개사 보유
- 리튬 이온 전지 산업의 밸류체인을 구축하고 수소 산업의 발전 추진
 - 텐진시에는 역신전지(力神电池), JEVE(捷威动力) 등 대표적인 이차전지 기업과 양극재, 음극재, 전해액 등 100여 개의 리튬 이온전지 관련 기업 소재
 - 수소 에너지의 생산·저장·운수·충전 등의 기술을 개발해 '23년까지 텐진시의 수소 산업규모를 1,000억 위안까지 발전시키는 목표 수립. '24년 총 투자규모 10억 위안의 텐진시 수소 공급기지 프로젝트는 현재 건설 중으로 완공 이후 고순도 수소를 매년 1만 톤 생산 가능

□ 석유화학·신소재 산업

- 석유화학 산업 녹색화(绿色化) 및 석유화학 제품의 기술수준 고도화 추진
 - 발해화공(BCIG), 시노펙(SINOPEC) 등 석유화학 원료 생산기업과 PPG(도료, 신소재 생산)를 비롯한 석유화학 분야 기업이 소재. '23년 들어 텐진시 석유화학의 산업규모는 전년 대비 7.5% 증가한 2,200위안으로 성장
 - 석유화학 공장 내 에너지 절약, 폐기물 처리 등 환경보호 기술을 도입하는 '녹색 석유 화학(绿色石化)'이 텐진시의 주요 12개 산업 밸류 체인 중 하나로 지정. 전자제품 제조용 화학품, 촉매제, 유전(油田)용 화학 보조제, 자동차용 도료, 첨단 윤활유 등 첨단 석유화학 산업을 육성 중

- 텐진시는 신소재 관련 산업단지를 구축하고 연구 개발을 적극 추진 중
 - '22~'23년 시노펙(SINOPEC)는 텐진시 남항(南港) 신소재 산업 클러스터를 구축하고 연간 생산량 120만 톤의 에틸렌(Ethylene) 공장 건설 중
 - 에틸렌, 프로필렌(Propylene) 등 석유화학 원재료를 기반으로 폴리올레핀(Polyolefine), 변성 플라스틱을 비롯한 첨단 신소재 연구 개발 및 현지 생산을 추진. '23년 말까지 신소재 산업 규모는 전년 대비 8% 증가한 2,000억 위안으로 집계

□ 항공우주 산업

- 텐진시는 중국 내 주요 항공우주산업 도시로 산업 규모도 계속 성장 중
 - 텐진은 중국의 3대 중대형 항공기 생산기지(상해, 텐진, 시안) 중 한 곳으로 전 세계 4대 대형 항공기 생산 가능도시(프랑스 툴루즈, 미국 시애틀, 독일 함부르크, 중국 텐진) 중 하나. 에어버스(AIRBUS), 보잉(BTC)을 포함한 항공기, 부품 제조사가 텐진에 투자해 공장을 운영 중
 - 2007년 에어버스(AIRBUS)가 텐진에 생산공장 설립에 투자해 22년까지 600여 대의 에어버스 A320를 제조. '23년 들어 에어버스 공장이 증설됐으며 '26년까지 매월 75대의 A320을 생산할 전망
 - '23년말 까지 항공우주 산업규모는 전년 대비 10% 증가한 30억 위안으로 집계. 향후 신형 드론, 대용량 무인헬기 등 국가 최초의 민간 자율주행 항공시험지구를 건설 계획(<텐진시 제조업 건설 3개년 행동계획>, '21년)
- 항공생산 거점 및 주요 항공기업
 - 공항경제구 : 텐진 빈하이국제공항 동북쪽에 위치하며 에어버스 공장, 항공 조립 및 수리공장 15개사, AVIC 헬기 생산연구개발센터 등 소재
 - 텐진고신구 : 텐진 동부, 서남부, 북부에 6개 구역으로 조성된 기계부품, 광학기기 등 제조업 밀집지로 BTC, Feiyue(飞悦) 등 항공기업 15개사 입주
 - 기타 지역 : 항공 부품, 내부 인테리어, 테스트 등 관련 기업 5개사 소재

Ⅲ. 한국-텐진 경제교류 현황

1. 한국-텐진 경제교류 현황

□ 수출입 동향

- 2023년 한국과 텐진 간 교역총액은 95억 7,900만 달러로 전년대비 15% 감소
 - 한국과 텐진 간의 교역총액은 '18년부터 매년 감소했으나 '21년 들어 '18년 이전 수준으로 반등했으며 '22년, '23년에는 교역총액이 전년대비 감소
 - '23년 한국의 對텐진 수출금액은 59억 4,600만 달러로 전년 대비 20.8% 감소했으며 수입금액은 36억 3,200만 달러로 전년 대비 3.6% 감소
 - '23년 텐진시의 수출입 통계 기준 한국은 텐진의 2위 교역 국가이며 수입국 순위로는 미국, 독일, 일본에 이어 4위를 차지

<'19~'23년 한국의 對텐진 수출입 통계>

(단위 : \$백만)

동향	구분	2019	2020	2021	2022	2023
교역 동향	수출	7,399	6,828	8,547	7,509	5,946
	수입	2,739	2,847	3,476	3,769	3,632
	총 교역액	10,138	9,675	12,023	11,277	9,579
	무역수지	4,660	3,981	5,071	3,740	2,314

[자료: 중국해관총서]

□ 텐진 진출기업 현황

- 텐진시에는 1993년부터 우리 기업이 진출하기 시작하였으며 주로 삼성, LG 등 대기업과 1,2차 협력업체(제조업) 및 관련 국내 물류 업체가 구성
 - '23년 기준 약 750여개의 진출기업이 소재된 것으로 파악되며 추후 조업 현황에 따라 진출기업 수는 변동될 수 있으며 요식업 등은 포함되지 않음
- 최근 5년간 우리 기업의 해외사업장 철수가 늘어나고 있으며 1) 주요 발주기업의 중국 내 내수시장 점유율 하락 2) 인건비 상승 등의 요인으로 해외 생산기지로서 메리트가 감소하는 추세

2. 對텐진 투자현황

□ 對텐진 투자동향

- 한국의 對텐진 투자는 '18년 289백만 달러를 기록한 후 '21년까지 4년 연속 하락했으며 '22년도에는 58백만 달러로 전년 대비 252% 증가
- '23년 들어 신규법인이 6개 증가했으며 한국의 對텐진 투자액 전년 대비 50% 감소한 2,900만 달러로 집계

<연도별 對텐진 투자 추이>

연도	신고건수(건)	신규법인(개)	신고금액(천불)	송금횟수(회)	투자금액(천불)
2016	72	21	121,285	90	85,705
2017	58	12	36,270	65	36,900
2018	58	19	294,008	80	289,999
2019	50	14	260,815	61	241,295
2020	25	5	58,449	40	56,850
2021	26	3	34,832	38	16,781
2022	18	0	65,162	34	58,731
2023	15	6	21,374	32	29,022
합계	307	74	870,821	408	786,261

* 주 : ① 신고건수: 신규신고 외 증액신고건도 포함, ② 신규 법인 수: 현지법인에 대한 최초 송금 건을 1건으로 처리, ③ 신고금액: 각 신고서 기준 투자예정금액을 집계, ④ 송금횟수: 송금시마다 1건으로 처리하되 동일 월내 2회 이상 송금 시에는 1건으로 간주, ⑤ 투자금액: 각 송금보고서 기준 실제 투자된 금액 집계

[자료: 한국수출입은행]

□ 산업별 투자동향

- '23년 들어 텐진시에는 한국 진출기업 법인 6개가 신규로 설립됐으며 제조업의 투자금액이 2,800만 달러로 전체의 97%를 차지

<'23년 산업별 누적 對텐진 투자>

산업 구분	신규법인(개)	송금횟수(회)	투자금액(천불)
합계	6	32	29,022
제조업	5	21	28,174
운수 및 창고업	1	1	426
정보통신업	0	8	348

[자료: 한국수출입은행]

IV. 중국 개황 및 경제 현황

1. 국가 개요

국 명	중화인민공화국(中華人民共和國) ▷(영문) The People's Republic of China; PRC										
건국일	1949년 10월 1일										
국가지도자	▷시진핑(習近平): 당 총서기 및 중앙군사위 주석, 국가 주석 ▷리창(李強): 국무원 총리										
수 도	베이징(北京, Beijing) ▷총 면적 16,411km ² 로 서울(605km ²)의 약 27배										
위치 및 면적	<p>▷위치 : 아시아 대륙 동부와 태평양 서안 ▷면적 : 960만km² [※남북간 5,500km, 동서간 5,200km]</p> <table border="1"> <thead> <tr> <th>방위</th><th>지리적 위치</th></tr> </thead> <tbody> <tr> <td>북위 53°33' (최북단)</td><td>흑룡강성(黑龍江省)의 막하(漠河)</td></tr> <tr> <td>북위 3°40' (최남단)</td><td>남사군도(南沙群島)</td></tr> <tr> <td>동경 135°5' (최동단)</td><td>흑룡강성의 우수리강(烏蘇裏江)</td></tr> <tr> <td>동경 73°40' (최서단)</td><td>파미르 고원</td></tr> </tbody> </table> <p>* 육지 국경선 길이는 총 2만 2,800km로 북한, 러시아, 몽골, 중앙아시아 3국, 아프가니스탄, 파키스탄, 인도, 네팔, 부탄, 미얀마, 라오스, 베트남 등 14개 국가와 국경 연접</p>	방위	지리적 위치	북위 53°33' (최북단)	흑룡강성(黑龍江省)의 막하(漠河)	북위 3°40' (최남단)	남사군도(南沙群島)	동경 135°5' (최동단)	흑룡강성의 우수리강(烏蘇裏江)	동경 73°40' (최서단)	파미르 고원
방위	지리적 위치										
북위 53°33' (최북단)	흑룡강성(黑龍江省)의 막하(漠河)										
북위 3°40' (최남단)	남사군도(南沙群島)										
동경 135°5' (최동단)	흑룡강성의 우수리강(烏蘇裏江)										
동경 73°40' (최서단)	파미르 고원										
인 구	약 14억 967만 명 ('23년 말 기준) * 도시 9억 3,267만 명(66.2%), 농촌 4억 7,700만 명(33.8%)										
민 족	한족(92%) 및 55개 소수민족(8%)										
언 어	漢語(Chinese)* [※표준어: 普通話(Mandarin)] * 한어(漢語)는 표준어와 사투리(方言)를 모두 포함하는 개념										

2. 주요 경제지표

구 분		2020년	2021년	2022년	2023년
명목GDP(US십억\$)		14,862	17,458	18,320	17,890
	1인당 GDP(US\$)	10,540.0	12,554.7	12,720.0	12,690.0
	경제성장률(%)	2.2	8.1	3.0	5.2
물가상승률(%)		2.5	0.9	2.0	0.2
도시지역 등록 실업률(%)		4.2	5.1	5.6	5.2
소비(억 위안)		391,981	440,823	439,733	471,495
	증감률(%)	△3.9	12.5	△0.2	7.2
	교역액(US억\$)	46,576	60,468	62,509	59,368
증감률(%)		(2.0)	(29.8)	(3.0)	(△5.0)
	수출(US억\$)	25,974	33,680	35,444	33,800
	증감률(%)	4.0	29.6	5.2	△4.6
수입(US억\$)		20,603	26,788	27,065	25,568
	증감률(%)	△0.4	30.0	1.0	△5.5
	무역수지(US억\$)	5,371	6,891	8,379	8,232
증감률(%)		(25.1%)	(28.3%)	(21.5%)	(△1.7%)
FDI(실행기준, US억\$)		1,444	1,790	1,903	1,633
	증감률(%)	4.5	23.9	6.3	△13.7
외환보유고(US억\$)		31,143	32,501	31,277	32,380
상해종합지수(pt)		3,473	3,731	3,089	2,974
주식 거래액(억 위안)		2,068,253	2,580,000	2,238,800	2,122,000
평균 환율 (RMB/US\$)		7.11	6.37	6.72	7.04

* 주 : 자료원은 중국 상무부, 중국 국가통계국, 중국 외환관리국, 인민은행, 중국해관, CEIC 등이며 변동 가능

V. 현지 체류 시 참고사항

1. 체류 참고사항

☐ 텐진 기후

- 계절성 기후로 사계절 뚜렷해 여름에는 무더운 날씨가 이어지고 집중호우가 내리며 겨울도 비교적 추운 편에 속함 (한국과 유사)

☐ 시차: +1시간 (한국시간 오전 10시 = 중국시간 오전 9시)

☐ 전압: 110V, 220V, 50Hz 사용

☐ 교통

- (택시) 기본요금은 주행거리 3km 이내는 11/13위안으로 3km 초과 시 1km 마다 2.2(1.6L차량)/2.5위안(1.6L 이상 차량)이 부과, 대기 시간 3분마다 2.2 위안이 부과. 23시~5시에 30% 추가 부과. 택시 영수증도 택시 발급 가능
- (버스 및 지하철) 시내버스 요금은 버스 별로 상이, 일반적으로 2위안이며 지하철은 기본요금 2위안, 구간별 추가요금 발생. 텐진시내 8개 노선(1, 2, 3, 4, 5, 6, 9, 10호선) 운영 중

<텐진시 지하철 노선도>



□ 환율 및 환전

- 화폐단위: 인민폐(人民幣); 런민비(RMB); 위안(元)
 - (지폐) 1元, 5元, 10元, 20元, 50元, 100元
 - (동전) 1元, 1角, 5角 * 1元(위안) = 10角(지아오)
- 환율: 1위안=188원('24.5.18일 매매기준율 적용)
 - 달러와 인민폐 간 환전은 은행, 호텔 내에서 모두 가능하나 우리나라 원화와 인민폐 간 환전이 쉽지 않으므로 출국 전 미리 환전하는 것을 권장
 - 중국은 위조지폐가 존재하며 개인을 통한 환전은 절대적으로 피해야 함.

□ 출입국 세관 및 비자 관련 유의사항

- (출입국 세관) 외국 관광객은 입국 시 반드시 <외국인 도착카드>를 기입해 세관에 신고
 - 외국 관광객이 휴대 입국할 수 있는 면세물품은 주류 1,500ml, 담배 400개비 미만
 - 세관 등록 후 세관 통과 휴대 가능 물품은 귀국 시에도 반드시 휴대하여 귀국해야 함. (손목시계, 카메라, 녹음기, 캠코더, 동영상 촬영기 등)
- (비자) L(여행)/M(비즈니스)/Z(취업) 비자 등이 있으며 일반여권 소지는 사전 비자 발급 필요. 신청 시 주한 중국 대사관 <중국 비자 신청 안내> 참고
 - * <http://kr.china-embassy.gov.cn/kor/lsw/lswsz/>

□ 신용카드 사용 관련 유의사항

- 호텔, 백화점, 식당 등에서 일부 사용 가능하나 카드 결제가 불가능한 상점도 많아 현금 지참 필수(대다수 매장은 위챗, 알리페이 등 핸드폰 결제)
- 중국은 UnionPay(중국은련) 카드를 사용하며 VISA와 MASTER카드는 결제가 불가한 경우가 많음.
 - 해외발행 UnionPay 카드가 안 되는 경우를 대비, 적당량의 현금 보유 필요

□ 외환소지 관련 유의사항

- 미화 5,000불 이상 외화를 소지해 중국 출입국 시는 반드시 해당지역 해관에 신고해야 함
 - 단, US\$ 5,000불 미만은 신고 불필요
- 소지 금액이 미화 5,000~10,000불 이상일 경우, 출국 시 사전에 여권 및 사증 등 관련 서류를 지참하여 은행에서 "휴대증" 발급이 필요
 - 중국 해관은 해당 휴대증을 근거로 하여 출국 허가 처리
 - 단, 10,000불 초과 시 당국의 허가를 받아야만 해외반출 가능

□ 바이어 상관습

- (관계형성) 비즈니스 시 상호 신뢰를 가장 중요하게 생각, 단순한 구매가 아닌 장기적인 협력관계를 원함. '우리 둘이 손잡고 중국에선 내가 팔고 한국에선 네가 팔자'가 협력의 기본개념임.
- (식사 및 선물) 식사(경우에 따라 술)를 같이 하는 것은 친구가 되는데 큰 도움이 됨. 중국에서는 손님이 오면 주인은 식사를 대접하고, 손님은 선물을 가져가는 것이 일반적인 관습임. 선물의 경우 중국인의 관습에 어긋나는 시계, 거북이, 우산 등을 하지 않도록 유의
- (대화습관) 설부른 판단이나 지나치게 직설적인 표현을 피하고, 상대방의 의중을 끈기 있게 파악할 필요가 있음.
- (통역 사용) 중국어를 현지인만큼 완벽하게 구사하는 경우가 아니라면 통역 사용을 권장함. 애매한 중국어 실력으로 통역 없이 상담하여 커뮤니케이션 오류로 비즈니스가 꼬이는 경우가 많음.
- (계약서 작성) 양국간 문화/사고방식의 차이로 인해 비즈니스 과정에서 서로 오해를 사는 경우가 종종 발생함. 최종 거래성사 단계에서는 최대한 정확하고 치밀한 계약서 작성으로 오해의 소지를 방지해야 하며, 비용이 조금 더더라도 변호사 검토/자문 등을 적극 활용하는 것이 좋음.

2. 주요 관광지

고문화거리(古文化街旅游区)



고문화거리는 중국에서 5A급으로 지정된 텐진의 대표적인 보행자 거리. 텐진 10경 중 하나로, 영화 속에서 볼 법한 중국 전통양식의 건축물을 비롯하여 여러 공예품 및 전통의상 등 다양한 기념품들과 구경거리가 있음.

이탈리아거리(意式风情街)



이탈리아 거리는 이국적 색채가 짙어 많은 관광객들이 찾는 유명 관광지임. 청나라 말기 이탈리아 조계지였으며 당시 이탈리아 건축 양식을 엿볼 수 있음. 저녁에 마르코폴로 광장에서는 2층 관광버스를 타고 하이허(海河) 주변 주요 관광지 야경을 둘러볼 수 있음.

진완광장(津湾广场)



텐진 하이허(海河)에서 가장 아름다운 야경으로 유명한 진완광장은 텐진의 트렌드마크임. 텐진의 야경을 한눈에 볼 수 있으며, 진완 부두에서는 유람선을 탈 수 있어 관광객들의 발걸음이 끊이지 않음.

우다다오(五大道)



상덕(常德), 중경(重慶), 대리(大理), 목남(睦南), 마장(馬場)을 포함하는 다섯 개의 거리라는 뜻. 1900년대 초반까지 영국, 프랑스, 독일, 스페인의 조계지로 점령되었고, 당시 서양 열강들이 지은 독특한 건축양식이 가장 큰 특징. 세련된 인테리어로 꾸며진 레스토랑에서 이국적인 분위기를 느낄 수 있음.

텐진아이(天津之眼)



텐진시의 상징으로 홍교구(红桥区)에 위치해있음. 직경 110m로 정상에서 본 야경은 전방 40km까지 보이기 때문에 텐진시내를 한곳에서 볼 수 있음. (요금은 1인당 70원)

수상공원(水上公园)



본래 이름은 청룡담(靑龍潭)으로 1951년 정식 개방 됨. 텐진에서 가장 큰 규모를 자랑하는 공원으로 중국 특유의 분위기를 느낄 수 있음. 입장 시간은 오전 6:00부터 오후 6:00까지이며, 입장료는 무료임.

천탑(天塔)



1991년에 지어진 텐진을 상징하는 TV송신탑으로 수상공원 맞은편에 위치. 높이는 415미터로 아시아에서 네 번째, 중국에서 세 번째로 높은 타워임.

주은래 기념관(周恩来邓颖超纪念馆)



1998년 2월 28일에 설립된 국가 1급 박물관으로 수상공원 내에 위치함. 주은래 총리가 중국인들의 사랑을 받은 만큼 현재도 관광객이 끊이지 않음.

VI. 중국지역 안전 출장가이드

1. 중국지역 비상연락망

☐ 해외안전여행 홈페이지 : www.0404.go.kr

☐ 외교부 영사콜센터

- 주요 서비스 : 해외재난, 통역서비스, 사건·사고, 영사업무 일반 등
- 국내 : 02-3210-0404 / 해외 : +822-3210-0404

☐ 대사관(총영사관) 긴급연락처 (* 사건사고 시. 24시간)

기관명	연락처	기관명	연락처
주중한국대사관	(86) 186-1173-0089	우한 총영사관	(86) 159-2626-1124
광저우 총영사관	(86) 139-2247-3457	청두 총영사관	(86) 139-8095-6348
상하이 총영사관	(86) 138-1650-9503	칭다오 총영사관	(86) 186-6026-5087
선양 총영사관	(86) 138-0400-6338	주다롄(大連)출장소	(86) 158-4085-1230
시안 총영사관	(86) 187-1091-0838	-	-

☐ 여권분실 시 조치사항

- 주중한국대사관(총영사관)에 여권분실 신고 → 여권 재발급 → 비자발급

- ㉠ 관할 파출소에 ① 여권분실신고 후 **분실신고증명서 발급**
 - ㉡ 대사관(총영사관)에 신고 서류와 여권용 사진 1장 제출 ② **여권말소증명 발급**
 - ㉢ 상기 ①,②를 지참해 관할 공안국 출입경관리부서 방문, ③ **여권분실증명서 발급** (1~2일 소요)
 - ㉣ 대사관(총영사관) 재 방문하여 **여권 재발급 신청**
- 단수여권: 당일 발급/ 복수여권: 3주 소요, DHL로 수령시 5일
 - ㉤ 여권분실증명서와 여권을 가지고 다시 공안국 출입경관리부서로 가서 **비자신청**
- 개인 상황 및 지역에 따라, 최종 비자 발급까지 대략 5~10일 소요
- ※ 중국 지역별 공안국에 따라 상기 절차 등이 상이할 수 있음. (최종 확인일 : 2023.04.03.)

☐ 중국 긴급전화 서비스

○ 국제 로밍폰 사용 시 : (교통사고 신고 시 예) 0086-10-122

범죄신고	110	전화번호안내	114
교통사고신고	122	시간안내	117
긴급구조신고	120	전화고장	112
화재·구조·재난신고	119	날씨안내	12121

2. 텐진 지역 비상연락망

☐ KOTRA 텐진무역관

○ 직원별 연락처

성명/직위	담당 업무	모바일 (내선번호)
이정민 관장	무역관 업무 총괄	(86-22) 2329-6631 (Ext.801)
손재환 과장	조사, WMC, 사절단, 취창업, 국내복귀	(86-22) 2329-6631 (Ext.802)
이유정 과장	지사화, 특화/GP, 총무	(86-22) 2329-6631 (Ext.803)
김대옥	지사화	(86-22) 2329-6631 (Ext.810)
진호양	조사, 마케팅	(86-22) 2329-6631 (Ext.809)
김영희	지사화, 총무	(86-22) 2329-6631 (Ext.807)
왕매청	유턴, 사절단, 취창업	(86-22) 2329-6631 (Ext.811)
김화	특화/GP, 마케팅	(86-22) 2329-6631 (Ext.812)
육건화	전시회, 마케팅	(86-22) 2329-6631 (Ext.813)

○ KOTRA 텐진무역관 연락처: (86-22) 2329-6631

주소: 天津市和平区赤峰道136号天津国际金融中心2911

* 지하철 1, 3호선 잉커우따오(营口道)역에서 도보 3분



○ KOTRA 텐진무역관 오시는 길

- (택시) 공항에서 짐을 찾고 밖으로 나와 택시 승차장 표시가 있는 곳에서 탑승 (도착 층에서 타야 함)
 - * 무역관까지 요금은 평균 60~80위안 (짐이 많거나 4인 이상일 경우 경제적)
- (공항버스) 국제선으로 입국 시 입국장에서 짐을 찾고 밖으로 나와 옆 건물인 국내선 터미널 안내데스크에서 표를 산 후 2번 출구에서 노선1(天津机场客运区 - 天津站) 탑승. 요금은 1인당 15원 (운행시간은 매일 8:00~마지막 항공편 도착 후까지, 30분 간격)
- (지하철) 공항 지하철역(滨海国际机场)에서 2호선 탑승, 텐진역(天津站)에서 3호선으로 환승하여 잉커우따오역(营口道) 하차, 도보 3분 이내 위치
 - * 총 소요시간 50분 내외, 요금 4위안 전후

□ 교통

텐진빈해국제공항	86-22-2490 6363, 022-96678	동려구 공항대도 1호 东丽区 机场大道 1号
텐진 기차역	86-22-6053 6053, 95105105	하북구 신위로 1호 河北区 新纬路 1号

□ 주요 항공사

대한항공	400-658-8888	텐진항공	950710
남방항공	95539	에어차이나	95583

□ 천진한인상회

- 주소: 텐진시 남개구 링빈루 상회연합빌딩 15층
(天津市 南开区 凌宾路 商会联合大厦 15层)
- 전화: 86-166 2236 0707

□ 주요 한국식품 취급점

상호명	전화번호
코리아마트 시대오성점	86-22-2393-3701
농부마트 메이장점	86-400-101-5955
백두산마트 메이장점	86-22-8845-0637

* 본 리스트 외 다수 한국식품 취급점이 있음

□ 주요 한식당 리스트

상호명	전화번호	주 메뉴
산해진미	188-0223-1114	분식
삼대불고기	022-5811-2929	삼겹살
도츠카페	022-6076-7379	스테이크, 스파게티
우장군	022-6068-8077	소고기, 삼겹살
삼초삼겹살	022-8643-9011	삼겹살
장수삼계탕	022-8395-8838	삼계탕
미루	022-2374-1441 022-8836-0155	소고기, 삼겹살, 찜
우도	156-2041-0598	육개장, 보쌈
곰바위	022-8838-9470	삼겹살, 해산물
태화강	022-8838-9373	닭갈비
청담갈비	022-8836-8814	양념 소갈비
래래루	022-8838-0738	짜장면
이레치킨	133-7045-5699	치킨

* 본 리스트 외 다수 한식당이 있음.

해외출장 가이드



www.kotra.or.kr