


2024 해외출장 가이드

중국 우한

KOTRA Wuhan



kotra

Korea Trade-Investment
Promotion Agency

목 차

I. 후베이성 (湖北省)	
1. 개황	1
2. 경제동향	3
3. 한국-후베이성 경제교류 현황	14
II. 우한시 (武汉市)	
1. 개황	20
2. 경제동향	22
III. 현지 정보 (우한)	24
IV. 우한무역관 소개	34
V. 참고사항	36

I. 후베이성 (湖北省)

1 개 항

1. 일반 개황

위 치	중국 중부 장강 중류, 동정호 이북
면 적	185,900km ² (남한의 1.9배)
기 후	아열대 습윤기후 (중국 3대 화로)
인 구	5,838만 명 (2023년)
민족구성	한족 95.34%, 기타 민족 4.66% (투자족 3.7%)
언어	보통어 (다만, 서남어, 장화이어, 간어 등 다양한 방언 사용)
성도	우한(武汉)
행정구역	12개 지급시(우한시 부성급시), 1개 자치주, 4개 성직할현급행정구(3개 현급시, 1개 산림지구)
주요도시	우한(武汉), 상양(襄阳), 이창(宜昌), 징저우(荆州), 황스(黄石), 스옌(十堰)
주요산업	IT, 자동차, 철강, 식품, 섬유
산업비중	1차 산업(9.1%), 2차 산업(36.2%), 3차 산업(54.7%)
GDP	5조 5804억 위안 (2023년) / 2022년 대비 6.0% 증가
1인당 GDP	1.36만 달러 (2023년) * 9.56만 위안
서기	王蒙徽 (Mr. Wang Meng Wei) / 前 주택도농건설부 부장 / 2022.3월 ~
성장	王忠林 (Mr. Wang Zhong Lin) / 前 우한시 서기 / 2021.5월~

2 경제 동향

1. 주요 경제지표

□ 후베이성 경제 지표

구분	2018년	2019년	2020년	2021년	2022년	2023년
GDP (억 위안, US\$억)	39,366 (\$5,948)	45,828 (\$6,643)	43,443 (\$6,296)	50,013 (\$7,754)	53,735 (\$7,996)	55,804 (\$7,915)
1인당 GDP (위안, US\$)	66,700 (\$10,079)	77,378 (\$11,218)	73,297 (\$10,623)	86,603 (\$13,427)	92,169 (\$13,715)	95,588 (\$13,569)
경제성장률(%)	7.8	7.5	-5.0	12.9	4.3	6.0
물가상승률(%)	1.9	3.1	2.7	0.3	2.1	0.1
소비(%)	10.9	10.3	-20.8	19.9	2.8	8.5
교역액(US\$억)	526.9	571.7	620.8	831.4	927.3	916.4
수출(US\$억)	340.4	360.1	390.6	543.1	632.2	616.0
증가율(%)	9.2	10.3	8.5	39.0	16.4	-0.9
수입(US\$억)	186.5	211.39	230.2	288.3	295.1	300.4
증가율(%)	15	18.2	8.8	24.4	2.6	1.8
무역수지(US\$억)	153.9	171.48	160.4	254.8	337.1	315.6
FDI(실행기준, US\$억)	119.4	129.1	103.5	124.6	26.5	27.3
증가율(%)	8.6	8.1	-19.8	20.3	5.7	3.1

자료원 : 후베이통계연감, 후베이성통계국, 우한 해관

□ 전국비교 후베이성 경제 지표

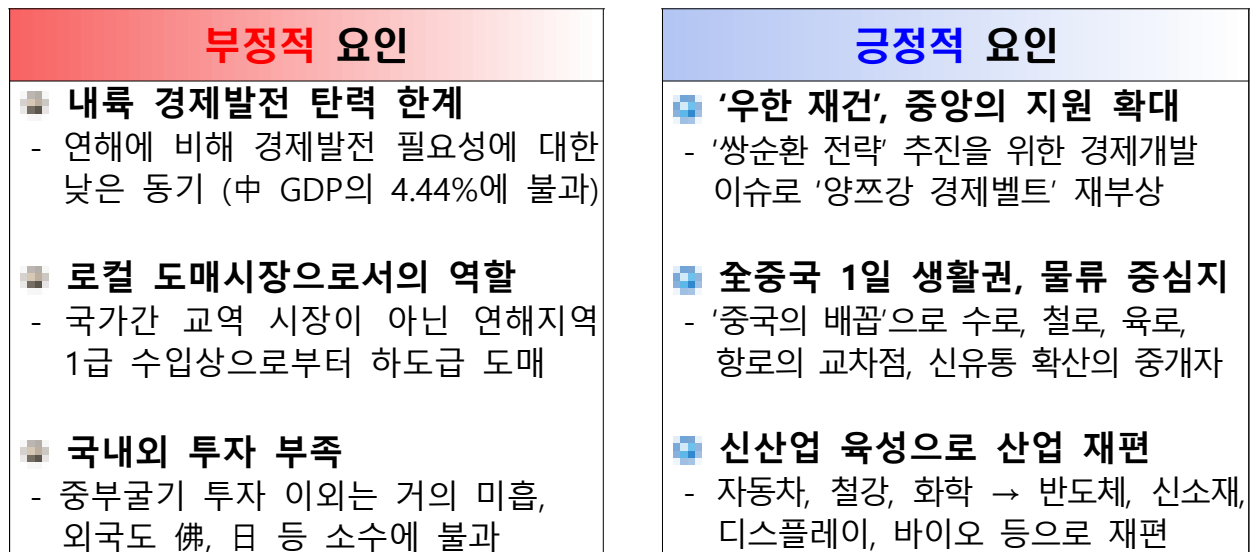
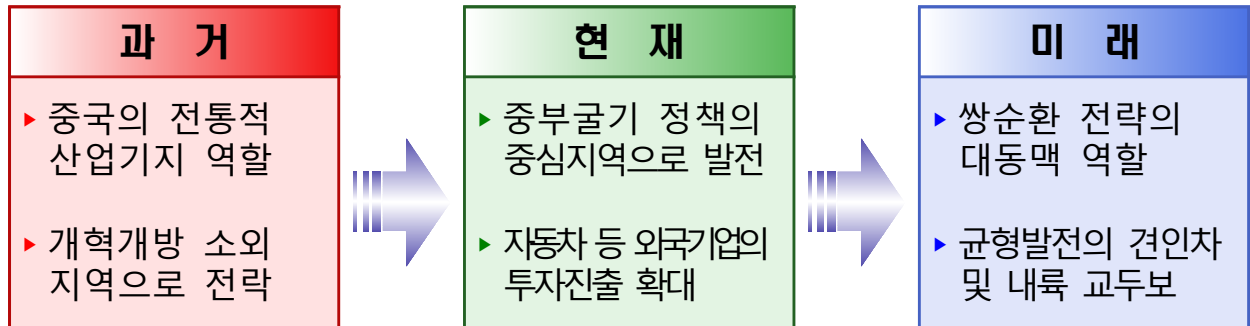
구분	2022년			2023년		
	중국	후베이성	비중(%)	중국	후베이성	비중(%)
인구(만 명)	141,175	5,844	4.14	140,967	5,838	4.14
면적(km ²)	9,596,960	185,900	1.94	9,596,960	185,900	1.94
GDP(억 위안)	1,210,207	53,735	4.44	1,260,582	55,804	4.43
1인당 GDP(위안)	85,698	92,169	107.6	89,424	95,588	106.9
고정자산투자 증가율(%)	4.9	15.0	-	2.8	5.0	-
소비(억 위안) *사회소비재 총매출액	439,733	22,165	5.04	471,495	24,042	5.10
수출(억 위안)	239,654	4,209	1.76	237,726	4,333	1.82
수입(억 위안)	181,024	1,962	1.08	179,842	2,116	1.18

자료원 : 후베이통계연감, 후베이성통계국

□ 주요 도시별 경제지표 (2023년)

구분	면적 (km ²)	인구 (만 명)	GDP (억 위안)	1인당 GDP (만 위안)	GDP성장률 (%)
우한 (武汉)	8,594	1,377	20,011	14.53	5.7
상양 (襄阳)	19,774	527	5,843	11.07	0.3
이창 (宜昌)	21,227	392	5,756	14.68	7.1
징저우 (荆州)	14,104	514	3,151	6.14	6.4
샤오간 (孝感)	8,910	419	2,920	6.98	6.7
황강 (黄冈)	17,453	579	2,884	4.98	6.0
스옌 (十堰)	23,600	317	2,359	7.45	6.1
징먼 (荆门)	12,404	255	2,272	8.92	6.7
황스 (黄石)	4,583	244	2,018	8.63	6.8
셴닝 (咸宁)	9,861	262	1,819	6.95	1.6
언스 (恩施)	3,972	340	1,481	4.35	6.0
수이저우 (随州)	9,636	201	1,330	6.61	4.8
어저우 (鄂州)	1,594	107	1,266	11.82	6.0
셴타오 (仙桃)	2,538	111	1,014	9.17	4.4
첸장 (潜江)	2,004	86	904	10.57	6.3
텐먼 (天门)	2,622	111	712	6.44	6.2
선농자 (神农架)	3,253	6	37	6.49	6.5

2. 최근 시장환경 변화



“중부굴기의 중심이자 쌍순환 전략의 대동맥, 후베이성”

중부 내륙시장 공략 과제

- ▶ 중국 쌍순환 전략의 대동맥으로 비즈니스 기회 확대에 주목
- ▶ 자동차, 조선, 소비재, 화학에서 IT, 신소재, 바이오로 품목 다변화
- ▶ 연해 지역과 다른 내륙 비즈니스 환경에 맞는 사업접근 방식 필요

3. 후베이성 주요산업

□ 자동차 - 중국 3대 자동차 기지

- 후베이성은 중부지역 자동차 산업의 메카로 중국 2대 자동차 브랜드인 동평(东风)자동차를 중심으로 650여 개의 자동차 관련 기업들이 소재
- 동평자동차는 일본 닛산, 프랑스 시트로엥 등과 합작하여 승용차를 비롯하여 신에너지차, 상용차, 트럭 등 다양한 모델을 생산 중
 - 하지만, 최근 3년간 제로코로나 정책 영향으로 3년 연속 생산량 감소
 - * '21년 278.4만 대(1.8%↓) → '22년 246만 대(11.6%↓) → '23년 210만 대(14.7%↓)
 - * '23년 세계 500대 기업 중 188위('22년 122위), 중국 500대 기업 중 59위
 - 신에너지 자동차산업 육성으로 돌파구 마련에 매진 중이며, 개발비로 30억 위안 투자계획을 발표하였으며, 14차 5개년 계획 시기(2021~25)에 신차 중 신에너지 차량 비중이 50% 점유
- 후베이성은 감세, 보조금 및 장려금 지원, 부품 단지 조성, 신에너지차 육성 등을 통해 자동차 산업을 발전에 더욱 박차

□ IT - 중국 IT제조 기지로 부상

- 2023년 후베이성 IT산업규모는 7,600억 위안을 초과하였으며, 연 생산액 2,000만 위안 이상인 기업 3,000여 개사가 영업 중
- 최근에는 반도체와 디스플레이 산업이 후베이성 IT산업을 선도
 - 중국 디스플레이 3대 기업인 CSOT, BOE, TIANMA가 우한에 진출해 있으며, 중소형 디스플레이 생산량은 전국 1위 차지
 - 100여 개사의 반도체 기업이 영업 중이며, 대표적으로 중국 최대 메모리 반도체 기업 YTMC(长江存储)는 중국 반도체 굴기를 선도
- 특히, 우한시의 '광밸리(光谷, Optical Valley)'는 미국의 실리콘 밸리를 벤치마킹하여 2001년 조성되었으며, 중국 최고의 광산업 메카로 성장 중
 - * 광밸리의 광케이블 생산량 중국 1위, 세계 2위 수준, 세계 시장의 25% 차지

□ 의료바이오 - 후베이성 산업 중 가장 빠르게 성장중

- 2023년 후베이성 의료바이오 산업 규모는 약 8,810억 위안으로 최근 5년간 평균 10% 이상 성장
 - 제약, 의료기기, 의료서비스, 건강관리 및 연금 등 9개 분야 중점 육성
 - 우한은 의료바이오 분야 중국 도시경쟁력 3위 차지, 3년 평균 15% 성장
- 현재 후베이성에 매출 1억위안 이상 기업이 약 200개사 소재하고 있으며, 화이자를 비롯하여 전세계 500대 바이오사 중 13개사가 진출
 - 우한 광구바이오성(光谷生物城)에는 약 2,400여 개사가 영업 중

□ 석유화학 - 폴리에틸렌 생산 프로젝트

- 후베이성은 천연자원이 풍부한 지역으로, 중부지역 석유화학산업 선도
 - 석유가공, 농업용화학공, 화공원료, 비료가공 등의 분야를 중심으로 산업을 끌고 있으며, 연구소, 교육시설 확충으로 산업의 질 제고도 추진중
- 중국석유화학(SINOPEC)은 SK지오센트릭과 합작하여 ‘중한석화’를 설립하였으며, ‘13년도 화학분야 투자에 이어 ’19년도에는 정유분야까지 투자하여 중국 정부가 신성장동력으로 추진하고 있는 연화일체(煉化一體)를 구축

□ 물류 - 대륙의 배꼽, 물류 중심지

- 후베이성은 중국의 중심에 위치하여, 五路(도로·철도·항로·수로·통신) 및 九省通衢(9개성 연결)의 지역으로 중국 물류산업의 중요한 요충지
 - * 후베이성 A급 물류기업 수 : 약 200개사 (상하이에 이어 2위 차지)
- 2022년부터 부산-우한을 잇는 강해직항로가 개설되어 주1회 운항중에 있으며, 2024년 현재 한국/일본/러시아/베트남 등 4개국에 항로 개설
- 또한, 후베이 성정부와 순평(SF Express)이 협력, 중국 최초이자 아시아 최대 항공화물 전용 공항을 어저우(鄂州)시에 건설, '23.7월부터 운항
 - * 2024년 현재 49개의 국내 화물 노선과 14개의 국제 화물 노선을 운항 중

4. 후베이성 주요 도시별 육성산업 및 주요기업

□ 주요 도시별 육성산업

경제규모	도시명	육성산업
1위	우한	자동차, 반도체, 디스플레이, 철강, 광통신, 석유화학 등
2위	상양	자동차, 장비제조, 신에너지차, 신에너지, 신소재, 화공 등
3위	이창	정밀화학, 식품·의료바이오, 장비제조, 물류, 관광 등
4위	징저우	경공업, 방직, 기전, 전자, 건축 등
5위	황강	건축자재, 자동차부품, 식품, 석재, 의약화공 등

□ 주요 기업 (100대 기업 중심, 2023년)

- 2023년 후베이 100대 기업 진입 기준은 79.9억 위안, 전년 대비 27.4% 증가
 - 영업이익 1천억 위안 초과 기업은 79개사, 전년보다 1개 증가
 - 영업이익 1위는 동평자동차, 4,602억 위안 규모
- 지역(개사) : 우한(68), 황스(9), 이창(7), 기타(16)

순위	기업명	영업이익(억 위안)
1위	东风汽车集团	4,602
2위	中国建筑第三工程局	4,005
3위	宝钢钢铁集团武汉总部	1,824
4위	卓尔控股有限公司	1,466
5위	九州通医药集团	1,404
6위	中国葛洲坝集团	1,334
7위	湖北联投集团	1,008
8위	中铁十一局集团	969
9위	中交第二航务工程局	882
10위	恒信汽车集团股份	798
11위	湖北交通投资集团	635
12위	中国铁路武汉局集团	626
13위	大冶有色金属集团	618
14위	稻花香集团	605
15위	武汉金融控股集团	599
16위	武汉城市建设集团	581
17위	闻泰科技股份有限公司	581
18위	中韩(武汉)石油化工有限公司	579
19위	兴发集团	554
20위	摩托罗拉(武汉)移动技术通信有限公司	530

<후베이성 주요기업 개요>

기업명	개요
 东风风神 <동평자동차> 东风汽车	<ul style="list-style-type: none"> ○ 중국 2대 자동차 기업으로 연간 약 300만대를 생산 * 세계 500대 기업 중 85위, 중국 500대 기업 중 27위 2023년에도 약 210만 대 생산, 전년 대비 14.7% 감소 ○ 동평자동차는 일본 닛산, 프랑스 시트로엥 등과 합작하여 승용차, 트럭 등 다양한 모델을 생산 중 ○ 최근 신재생 에너지 자동차 개발비로 30억 위안 투자하였으며, 14차 5개 계획 중 신모델의 50%를 신에너지차량으로 출시
 <우한철강> 宝武钢铁	<ul style="list-style-type: none"> ○ 우한강철(武汉钢铁)은 중국 6대 철강 회사로 급성장을 거듭하다, 2016년 중국 2대 철강사인 바오철강과 합병하여 현재 세계 2위 철강회사로 부상 ○ 고부가가치 가전, 핵발전, 고속철도, 항공, 해운, 에너지용 철강제품 등으로 포트폴리오를 확장 ○ 스마트 제조를 추진하기 위해 빅데이터를 공정에 활용하고 있으며, 향후 클라우드 컴퓨팅과 같은 선진기술을 도입하여 중국 철강산업을 선도
 <우상량판> 武商量贩	<ul style="list-style-type: none"> ○ 후베이성 최대 종합 유통회사로, 1959년 설립, 1992년 상장 ○ 백화점, 쇼핑센터, 슈퍼마켓 체인 등을 운영 ○ 2023년 기준 후베이성 100대 기업 중 37위(매출 298억 달러) ○ 20여개의 자회사를 보유하고 있으며, 최근에는 슈퍼마켓, 쇼핑몰 등 오프라인 중심에서 온라인마켓으로 비즈니스 확장 중
 <핑훤통신커지> 烽火通信科技	<ul style="list-style-type: none"> ○ 우한 최대 광통신 기업으로, 국유기업이며, 1999년에 설립 ○ 사업영역은 광통신, 광섬유, 통신네트워크 등이며, 최근 5G 네트워크 관련 비즈니스가 증가세 ○ 2020년 시진핑 우한 방문시 시찰기업
 <인푸이야오> 人福医药	<ul style="list-style-type: none"> ○ 우한 최대 제약 회사로, 1993년도 설립, 1997년에 상장 ○ 2019년 세계 의약품 제조사 중 61위를 차지하였으며, 2018년 중국 의약품 제조사 중 28위를 차지 ○ 마취제를 비롯하여, 항감염제, 한방약, 일반 의약을 제조 ○ 중국을 비롯하여 미국, 유럽 등에 5개 연구소가 있으며, 이익의 5%를 R&D에 투자하여 중국 제약회사 중 가장 높은 비중 차지

5. 2023년 후베이성 교역 동향

□ 수출입(교역) : 916억 4천만 달러 (△1.2%)

○ 주요 교역국

순위	국가	금액(US\$백만)	증감률(%)
1	미국	8,904	△12.5
2	홍콩	5,347	△6.6
3	일본	4,875	△11.6
4	한국	4,025	△24.0
5	인도	3,862	7.9
6	러시아	3,705	100.0
7	대만	3,499	△28.3
8	브라질	3,417	△18.6
9	베트남	3,345	△3.0
10	말레이시아	3,103	7.7

자료원 : GTA

○ 주요 교역품목

순위	품목	금액(US\$백만)	증감률(%)
1	전기 장비 및 그 부품	19,303	△13.2
2	기계 장비 및 그 부품	12,729	4.1
3	광석	6,652	46.9
4	차량 및 그 부품	5,311	51.5
5	철 및 강철	3,066	△21.5
6	가구, 침구, 램프 및 랜턴	3,008	47.5
7	유기 화학 물질	2,753	△18.2
8	화석 연료, 광물성 오일, 역청	2,661	21.4
9	플라스틱 및 그 제품	2,642	1.5
10	광학, 의료 장비	2,547	△17.0

자료원 : GTA

□ 수출 : 616억 달러 (△0.9%)

○ 주요 수출국

순위	국가	금액(US\$백만)	증감률(%)
1	미국	7,377	△8.2
2	홍콩	5,332	△6.6
3	인도	3,616	10.0
4	베트남	2,565	△8.6
5	한국	2,515	△11.1
6	말레이시아	2,424	14.2
7	러시아	2,121	78.8
8	브라질	2,098	△29.7
9	태국	1,993	8.5
10	일본	1,633	△16.4

자료원 : GTA

○ 주요 수출품목

순위	품목	금액(US\$백만)	증감률(%)
1	전기 장비 및 그 부품	14,012	△7.4
2	기계 장비 및 그 부품	7,005	13.8
3	차량 및 그 예비 부품	4,916	55.3
4	가구, 침구, 램프 및 랜턴	2,986	48.8
5	철 및 강철	2,670	△27.9
6	유기 화학 물질	2,292	△25.1
7	철 및 철강 제품	2,178	△18.2
8	플라스틱 및 그 제품	2,041	3.6
9	의류	1,982	35.7
10	비료	1,730	△14.9

자료원 : GTA

□ 수입 : 300억 4천만 달러 (+1.8%)

○ 주요 수입국

순위	국가	금액(US\$백만)	증감률(%)
1	일본	3,242	△9.0
2	대만	2,658	△27.9
3	호주	2,023	26.6
4	러시아	1,584	137.9
5	네덜란드	1,561	280.8
6	칠레	1,529	7.8
7	미국	1,526	△28.6
8	한국	1,510	△38.8
9	중국	1,377	△11.6
10	브라질	1,319	8.8

자료원 : GTA

○ 주요 수입품목

순위	품목	금액(US\$백만)	증감률(%)
1	광석	6,647	47.4
2	기계 장비 및 부품	5,724	△5.8
3	전기 장비 및 부품	5,291	△25.6
4	화석 연료, 광물성 오일, 역청	2,386	28.9
5	광학, 의료 장비	1,510	△26.7
6	귀금속, 보석	753	21.2
7	육류	668	△10.4
8	플라스틱 및 그 제품	601	△5.0
9	유기 화학 물질	460	50.8
10	니켈 및 그 제품	440	39.7

자료원 : GTA

6. 2023년 후베이성 경제실적

□ 종합

- 2023년 경제성장률 6.0%, 총 GDP 5조 5,803억 위안 돌파
 - 후베이성 경제성장률은 전국 평균보다 0.8 p 높은 수준으로 전국 7위
- 후베이성 주요 도시 모두 5% 이상의 경제성장률 달성
 - * 우한 6.0%, 상양 5.0%, 이창 7.1%, 징저우 7.5% 등

<참고 : 2020년~2023년 후베이성 GDP 성장률>

2020년	2021년	2022년	2023년
△5.0%	+12.9%	+4.3%	+6.0%

자료원 : 후베이성정부

□ 세부 지표

- 산업 : 1차 4.1% / 2차 4.9% / 3차 7.0% 증가
- 투자(고정자산투자) : 5.0% 증가
 - 기초인프라 6.4%, 제조업 6.7%, 철도운송업 13.4% 등
- 외국인직접투자(실제사용투자금액) : 1.2% 감소, 25.58억 달러
- 소비(소비재판매액) : 8.5% 증가, 총 2조 4,042억 위안 이상
- 수출입(위안화 기준) : 5.8% 증가
 - 수출 20.0% 증가, 수입 7.9% 증가
- 재정수입 : 12.5% 증가, 공공예산 수입 3,692억 위안 이상
- 취업자 수 : 92.88만명

3 한국-후베이성 경제 교류 현황

1. 교역 현황

- 2023년 교역액은 39.8억 달러(22년 53.0억 달러) 24.5% 감소
 - 수출은 전년 대비 38.7% 감소한 15억 1000만 달러, 수입은 전년 대비 11.9% 감소한 약 24억 6000만 달러로 9억 5100만 달러의 무역 적자 기록
 - 한국의 對중국 전체 교역액 중 후베이는 1.28% 차지 ('22년 1.45%)
 - 최근 반도체, 디스플레이 등 신산업 투자 증가, 교역 확대 기대

- 한국-후베이성의 주요 수출입 품목은 IT, 화학, 철강 등
 - 주요 수출 품목: 칩, 반도체 생산 장비, 석유화학 원자재
 - * 수출('23년): 반도체 생산장비(△58.8%), 메모리 집적회로(△40.7%)
 - 주요 수입품목: 석재, 리튬전지 및 소재, 의류, 철강 등
 - * 수입('23년): 여성의류(1,948%), 아동의류(2,803%), 리튬전지(482%)
 - 글로벌 IT 경기 악화 및 중국 자급률 상승이 수출 감소, 무역 적자 등에 영향

<한국의 對 후베이성 교역동향>

구분	2019년	2020년	2021년	2022년	2023년
교역액(US\$억)	34.16	42.62	46.10	52.95	39.77
증가율(%)	19.1	24.8	8.2	15.0	-33.5
수출(US\$억)	21.83	29.29	25.49	24.69	15.13
증가율(%)	23.8	34.2	-13.0	-3.3	-38.7
수입(US\$억)	12.33	13.33	20.61	28.26	24.64
증가율(%)	11.4	8.1	54.6	37.0	-11.9
무역수지(US\$억)	9.50	15.97	4.88	-3.57	-9.51

자료원 : 우한 해관

□ 한국의 對후베이성 10대 수입품목(2023년)

순위	품목	금액(US\$백만)	증감률(%)
1	석재	210	△5.8
2	니켈-코발트-망간 삼원계 재료	147	△24
3	자동 데이터 처리 장비	101	△24.7
4	여성 의류	66	1947.9
5	아동 의류	65	2802.5
6	합금강	63	21.9
7	리튬 배터리	62	482.2
8	슬레이트	58	△57
9	인쇄 회로(PCB)	58	△37
10	니켈 산화물	55	△87

자료원 : GTA

□ 한국의 對후베이성 10대 수출품목(2023년)

순위	품목	금액(US\$백만)	증감률(%)
1	칩(집적회로)	446	△40.7
2	반도체/패널 생산 장비	230	△58.8
3	사진용 화학 물질	81	4.3
4	휴대폰/패널용 유리	59	30.8
5	폴리프로필렌(PP)	51	14.6
6	유기 착색제	48	△22.2
7	파라자일렌	42	+∞
8	필름 재료	40	11.9
9	피치	39	642.1
10	폴리에틸렌(PE)	38	△26

자료원 : GTA

2. 투자 현황

□ 투자 현황

○ 한국의 對 후베이성 투자 특징

- 연해지역 대비 투자규모는 미미하나 내륙지역에서는 큰 편
 - '92년 수교이후 총 투자금액은 8.46억달러, 법인설립 건수 104건
총 송금횟수는 338회, 신고건수는 240건
 - 대부분의 투자는 우한에 집중되며, 주변 위성 도시에 소수
 - 투자업종도 무역, 제조, 서비스 등 다양하게 분포
- 실제 운영 기업은 40여 개이며. 첨단산업 분야 한국기업 진출 확대 예상
 - IT 40%, 자동차 30%, 서비스 15%, 기타 15%
 - 반도체, 패널 등 산업 로컬기업 투자 확대로 관련 투자수요 증가 추세

○ 연도별 對 후베이성 투자 추이

- 코로나19의 영향으로 신규 법인 설립 매우 저조
 - '20년 1개사, '21년 1개사, '22년 1개사, '23년 2개사
- 투자금액도 '22년 1백만 달러로 매우 저조하다 '23년 5백만 달러로 소폭 상승
 - * SK가 시노펙에 '13~'14년에 화학 분야, '19년에 정유 분야 투자가 그간 최대 규모

연도	신규법인수	투자금액 (US\$ 백만)
2011	2	1
2012	2	13
2013	0	100
2014	5	371
2015	4	66
2016	4	22
2017	5	4
2018	5	27
2019	2	192
2020	1	4
2021	1	6
2022	1	1
2023	2	5

주) 신규법인 및 투자금액은 실행기준 / 자료원 : 한국수출입은행

□ 후베이성 주요 한국기업(기관) 진출기업 리스트

No.	기업명	소재지	진출형태	투자방식	업종
1	기업은행	우한	판매법인	독자	금융
2	대한항공	우한	판매법인	독자	항공운수
3	동진세미켐	우한	판매법인	독자	디스플레이 케미컬
4	이엔에프테크놀로지	우한	생산법인	독자	디스플레이 케미컬
5	두산공작기계	우한	판매법인	독자	공작기계
6	현대위아	우한	판매법인	독자	공작기계
7	디젠스	우한	생산법인	독자	자동차부품
8	에스엘미러텍	우한	생산법인	합자	자동차부품
9	에스엘(스엔,우한 등)	스엔 등	생산법인	합자	자동차부품
10	오스템	우한	생산법인	합자	자동차부품
11	케이에스엠(스엔,우한)	스엔 등	생산법인	독자	자동차부품
12	화승알앤에이	징먼	생산법인	독자	자동차부품
13	효성전기	우한	생산법인	합자	자동차부품
14	포스코CWPC	우한	생산법인	독자	자동차강판
15	우신시스템	우한	생산법인	독자	차체 용접 설비
16	캠옵틱스	우한	생산법인	독자	광소자 부품 제조
17	파이버프로	우한	생산법인	독자	광계측기
18	티에이스이	우한	생산법인	독자	반도체 장비
19	엘에스전선	이창	생산법인	합자	케이블, 통신설비
20	포스코인터내셔널	우한	판매지사	독자	무역·상사
21	포스코차이나	우한	판매법인	독자	철강무역
22	씨엠에스에듀	우한	판매법인	합자	서비스(교육)
23	SK지오센트릭	우한	생산법인	합자	석유화학, 정유
24	웨스텍아이엔티	우한	판매법인	독자	환경설비, 기술컨설팅
25	세라젬	우한	판매법인	독자	의료기기
26	유니드	이창	생산법인	독자	화공
27	비아트론	우한	판매지사	독자	디스플레이 장비
28	LX세미콘	우한	판매지사	독자	디스플레이 설계
29	영우디비에스	우한	판매지사	독자	디스플레이 장비
30	현대해상	우한	판매지사	독자	보험
31	주우한대한민국총영사관	우한	정부부처	-	총영사관
32	청주시해외통상사무소	우한	지자체	-	무역진흥
33	한국관광공사	우한	공공기관	-	관광진흥

□ 후베이성 10대 외국 투자기업 리스트

No.	기업명 (중문명)	국가	업종	사업 분야	투자액 (US\$만)	투자시기
1	DONGFENG PEUGEOT CITROEN AUTOMOBILE Co., LTD (神龙汽车有限公司)	프랑스	제조업	자동차 생산	151,461	1992
2	Dongfeng Honda Automobile Co., LTD (东风本田汽车有限公司)	일본	제조업	자동차 생산	74,334	2003
3	Wuhan RuiAn World Real Estate Development Co., LTD (武汉瑞安天地房地产发展有限公司)	홍콩	건설업	빌딩 건설	57,600	2005
4	Hejihuangpu Estate(Wuhan Caidian) Co., LTD (和记黄埔地产(武汉蔡甸)有限公司)	홍콩	건설업	빌딩 건설	24,830	2008
5	Wuhan FOXCONN Science and Technology Group (武汉FOXCONN科技集团)	대만	제조업	전자	100,000	2007
6	Baiwei (Wuhan) International Beer Co., LTD (百威(武汉)国际啤酒有限公司)	미국	제조업	맥주 생산	22,680	1995
7	Wuhan Shimao Group Estate Development Co., LTD (武汉世茂锦绣长江房地产开发有限公司)	홍콩	건설업	빌딩 건설	19,996	2005
8	Dongfeng Renault Automobile Co. (东风Renault汽车公司)	프랑스	건설업	자동차 생산	115,800	2014
9	Sibao Industrial Development (Wuhan) Co., LTD (丝宝实业发展(武汉)有限公司)	홍콩	제조업	생활용품 생산	12,900	1989
10	GM Automobile Wuhan Branch (GM汽车武汉分公司)	미국	건설업	자동차 생산	280,000	2012

3. 일반 교류현황

□ 한국-후베이성 교류 현황

- '96년 KOTRA우한무역관 개소
- '10년 우한총영사관 개관
- '18년 8월 후베이성 왕샤오둥 성장 한국 방문
 - KOTRA-후베이성 공동 주관 '한중 후베이성 경제협력 세미나' 개최
 - 현대자동차, CJ대한통운 고위급 면담

□ 자매 도시 현황

- '00년 우한-청주시 자매도시 결연
 - '15년 우한 청주해외통상사무소 설립
- '04년 징저우시-강릉시 자매도시 결연
- '07년 우한시-광주광역시 우호도시 체결
- '13년 셴닝시-강원도 태백시 우호도시 체결
- '14년 후베이성-충청북도 자매도시 결연
- '15년 셴닝시-경기도 의왕시 우호도시 체결

□ 교민 현황

- 총 교민수 : 약 400여명 (유학생 약 100명) * 코로나19로 대폭 감소
 - 90% 이상 성도인 우한에 밀집
 - 주로 유통업, 요식업 등에 종사
- 일본, 프랑스에 이어 제 3위의 외국인 그룹 형성
 - 한국, 미국, 영국, 프랑스 총영사관이 우한에 설치 운영 중
 - 교민수가 많지 않아 한국슈퍼 등 한국적 기반 시설이 부족

II. 우한시 [武汉市]

1 개 황

1. 일반 개황

위 치	장한 평원 동부지역, 장강·한강의 합류점
면 적	8,594km ² (서울의 14배)
기 후	아열대 계절풍 기후
인 구	1,377만 명 (2023년)
민족구성	99.3%의 한족과 그 외 소수민족
언어	여러 방언이 존재 (서남어, 우한어)
행정구역	13개 구 (도시 지역 6개구, 교외 및 외곽 지역 7개구)
주요 산업	자동차, 철강, 반도체, 디스플레이
산업 비중	1차 산업(2.4%), 2차 산업(34.0%), 3차 산업(63.6%)
주요 상권	우광(武广), 장한루(江汉路), 광구(光谷), 한지에(汉街), 쉬동(徐东), 왕자완(王家湾), 우한천지(武汉天地) 등
GDP	2.00조 위안 (2023년, 전국 9위) / 전년 대비 5.7% 증가
1인당 GDP	2.06만 달러 (14.53만 위안)
서기	郭元强 (Mr. Guo Yuan Qiang) * 2021년 9월 부임
시장	程用文 (Mr. Cheng Yong Wen) * 2021년 2월 부임

2. 중국 우한시 위치 및 행정구역

- 13개구 (도시 지역 6개구, 교외 및 외곽 지역 7개구)
- 주요구 : 江汉区, 汉阳区, 武昌区, 江岸区



2 경제 동향

1. 주요 경제지표

구분	2018년	2019년	2020년	2021년	2022년	2023년
GDP (억 위안, US\$억)*	14,847 (\$2,243)	16,223 (\$2,352)	15,616 (\$2,263)	17,717 (\$2,747)	18,866 (\$2,807)	20,011 (\$2,838)
1인당 GDP (위안, US\$)*	135,136 (\$20,444)	144,719 (\$20,981)	139,304 (\$20,189)	143,737 (\$22,285)	138,222 (\$20,568)	145,288 (\$20,608)
인구(만명)	1,108	1,121	1,237	1,365	1,374	1,377
경제성장률(%)	8.0	7.4	-4.7	12.2	4.0	5.7
물가상승률(%)	1.9	3.2	2.4	0.6	2.3	0.4
소비(%)	10.5	8.9	-20.9	10.5	2.1	8.6
교역액(US\$억)	324.3	353.8	391.9	520.8	525.6	511.5
수출(US\$억)	192.3	197.5	206.0	299.1	320.3	307.4
증가율(%)	10	7.1	4.3	35.7	11.6	1.9
수입(US\$억)	132.0	156.3	185.9	221.8	205.2	204.1
증가율(%)	12.2	23.3	10.8	11.2	-3.3	4.3
무역수지(US\$억)	60.3	43.93	20.1	77.3	115.1	103.3
FDI (실행기준, US\$억)	109.3	123.1	111.7	125.8	129.4	132.0
증가율(%)	13.3	12.6	-9.3	12.6	2.9	2.0

자료원 : 우한시통계연감, 우한시통계국, KITA

* 적용환율 : (년도) USD/CNY : ('18) 1/6.61, ('19) 1/6.90, ('20) 1/6.90, ('21) 1/6.45, ('22) 1/6.73, ('23) 1/7.05

2. 경제 현황

- 2023년 경제성장률 5.7% 달성, 중국 전체 도시 중 9위
 - 2023년 우한시 GDP 2억 위안 초과, 중부 지역 최초 2조 위안 달성
 - * 우한 GDP 성장률: (22년) 4.0% ← (21년) 12.2% ← (19년) 7.4%.
 - * 2023년: GDP(+5.7%), 수출입(+2.9%), 고정자산투자(+0.3%), 소비(+8.6%)
 - 2021년 우한시는 '2035년 비전' 발표하며 중부 최고에서 중국 최고의 도시로 도약 추진

- 하이테크 산업으로 산업 구조조정 진행 중
 - 하이테크 산업* 및 3차 산업의 비중(60.8%) 증가, 과거 제조업 중심에서 고부가가치 산업과 서비스업으로 체질 개선 중
 - * 2023년 우한시 하이테크 제조 부가가치 6.8% 증가
 - * (과거) 철강, 자동차, 석유화학 → (현재) 반도체, 디스플레이, 광산업, 전기차 등
 - 우한시는 중국 최초 5G 네트워크 구축 도시이며, 2019년에는 국가자율주행 시범지구로 지정되었으며, 중국 최고의 자율주행 도시로 발돋움

- 중국 내륙 물류의 메카로 자리매김
 - 우한은 도로·철도·항공·수운·통신(五路)의 중추이자 주변 9개 성과 연결된(九省通衢) 중국 물류와 교통의 중심지로 그 역할 지속 확대
 - 쌍순환 정책에 따른 중국 내수진작으로 유통, 물류 분야에서 우한의 역할은 더욱 강화될 것으로 전망
 - 중국-유럽 화물열차를 비롯하여 우한 양뤄항과 일본/한국/러시아/베트남으로 직접 가는 강해직항로, 작년부터 본격 운영을 시작한 어저우 화물전용공항 등 국제물류 인프라가 지속적으로 확대

- 내륙 최대 국제소비도시로 발돋움중
 - 우한시는 국제소비도시로 발돋움하기 위해 다양한 정책을 추진 중이며, 2025년까지 사회소비총액 1조 위안 돌파를 기대
 - 1인당 GDP도 2만 달러를 넘어섰으며, 최근에는 인구 유입도 증가하는 추세
 - * 중국 인구 유입 증가율 순위 : 2021년 1위, 2022년 8위
 - 특히, 우한은 중국 3대 교육도시로, 대학생 수가 133만명에 달하며, 링링호우(00년대생), 지우링호우(90년대생) 등 젊은층의 소비 두드러짐

III. 현지정보(우한)

1. 기본정보

□ 한국과의 항공편

○ 대한항공 4월부터 하계 스케줄(주 5회) 적용 중이며, 남방항공도 운항하고 있으나, 탑승수요에 따라 변동적임

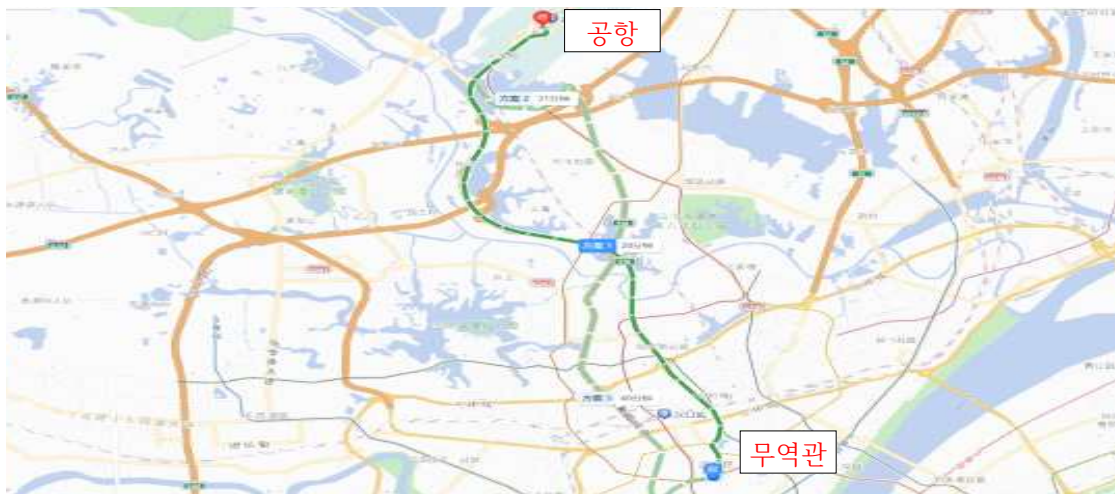
○ 인천 ✈ 우한 (주 5회)

항공사	운항편명	출발시각	도착시간	운항요일						
				월	화	수	목	금	토	일
대한항공	KE137	08:50	11:10		○	○	○	○		○

○ 인천 ✈ 우한 (주 5회)

항공사	운항편명	출발시각	도착시간	운항요일						
				월	화	수	목	금	토	일
대한항공	KE138	12:15	16:00		○	○	○	○		○

- 공항 : 우한텐허공항(武汉天河机场)은 국내·국제선 모두 Terminal3 이용
 - 시내에서 공항까지 차로 약 40분 소요 (장강대교→공항 약 34km)
 - 공항에서 우한무역관까지 택시비는 약 85위안(통행료 15위안 포함)
 - 공항에서 시내까지 운행되는 공항버스, 지하철 2호선 이용 가능



☐ 교통 현황

○ 택시

km 당 요금	3km(기본요금)	10km	15km
1.8/Km	10위안	23위안	37위안

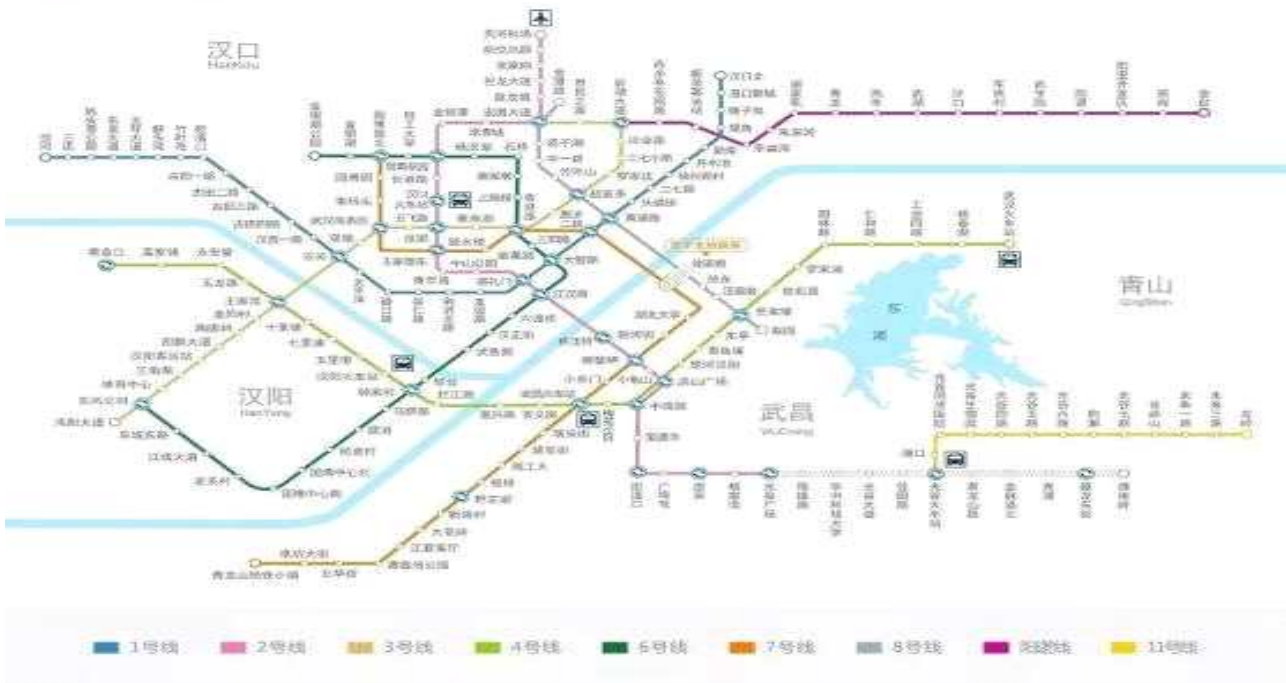
○ 버스

분류	이용 요금	교통카드요금
에어컨 미설치 1층 버스	1위안	0.9위안
에어컨 미설치 2층버스	1.5위안	1.4위안
에어컨 설치버스	2위안	1.8위안

○ 지하철 : 12개 노선 (2004.7월 개통, 총 300개 역, 총 487km)

- 1/2/3/5/6/7/8/11/16/19/21호선, 공항선
- 기본요금 : 2위안(4km 이내, 4~12km 4위안, 12~24km 6위안, 24~40km 8위안, 40~50km 10위안, 50km 이상 km당 추가요금 부과)

武汉轨道交通线路图 运营中
虚线为在建线路, 站点名称以实际开通为准



□ 환율 및 환전

- 화폐단위 : 人民幣(RMB : 런민비), 元(YUAN : 위안)
 - (지폐) 1角, 2角, 5角, 1元, 5元, 10元, 20元, 50元, 100元
 - (동전) 1分, 2分, 5分, 1角, 5角, 1元 * 1元(위안) = 10角(지아오) = 100分(펀)
- 환율 : 1元당 한화 약 185.6원 / 1 U\$ 7.21元 (2024.3.20.일 기준)
 - 현찰 사실 때 : 1元당 한화 약 194.88원 (2024.3.20.일 기준)
 - 현찰 파실 때 : 1元당 한화 약 176.32원 (2024.3.20.일 기준)
- 환전장소 : 은행, 백화점, 호텔 내에서 환전 가능
 - 중국 인민 은행 환율 적용, 어디서 환전하나 동일한 수준
 - 중국은 위조지폐가 상당히 많으므로 암거래상을 통한 환전 금지
- 외환소지 관련 유의사항
 - 외국인이 미화 5,000달러 이상의 외화를 소지하고 중국 출입국 시, 해당 지역 해관에 신고 필수, 단, 5,000달러 미만 휴대 시는 신고 불요
 - 단, 10,000달러 초과 시 외환당국의 허가를 받아야만 해외 반출 가능

□ 신용카드 및 달러 사용

- 신용카드 : 호텔, 백화점, 대형 식당 및 상점 등 사용처가 매우 한정적
 - 최근 위챗 및 알리페이가 보편화 되어 있어, 카드기계가 없는 곳도 많음
 - 중국 현지에서 널리 이용되는 카드는 UnionPay(중국 銀聯)이며, 해외 VISA와 MASTER 카드는 상점에 따라 결제가 안되는 경우 발생
 - 출장 전, Alipay(支付宝)를 다운로드 후 신용카드와 연결해오는 것이 좋음
- 달러 : 바로 사용이 불가능하며, 인민폐로 환전하여 사용 필요

□ 전화

- 호텔에서 한국 직통전화를 수신자부담(콜렉트콜)으로 사용 시
외선번호(대부분 9번)입력 후 108821(한국통신) 또는 108828(데이콤) 입력,
한국 교환원이 나오므로 한국어로 직접 부탁 가능
- 호텔룸 → 한국으로 전화할 때(IDD) : 9+0082+10+xxxx+xxxx

☐ 기후 및 예상 날씨

구분	1월	2월	3월	4월	5월	6월	7월	8월	9월	10월	11월	12월
최고온도 (°C)	8°C	10°C	15°C	21°C	26°C	30°C	33°C	33°C	28°C	23°C	17°C	11°C
최저온도 (°C)	0°C	2°C	7°C	13°C	18°C	22°C	26°C	25°C	20°C	14°C	8°C	2°C
평균 강수량 (mm)	42	63	96	137	166	209	189	120	76	73	55	30

☐ 음식

- 우한지역은 중부 지역으로 각 지역의 음식을 다양하게 시식 가능
 - 하지만, 수질 오염이 심한 편이라 가급적 생수 음용 추천
- 현지 음식은 대체로 짜고 매운편임

☐ 주의사항

- 여권 및 귀중품 분실에 주의 요망, 여권은 가급적 사본을 지참하고 원본은 호텔 등에 보관 요망
- 우한은 대형호텔, 백화점, 대형식당 등 일부를 제외한 대부분의 식당 또는 상점에서 국제 신용 카드 사용이 불가하므로 현금 휴대 필요

☐ 시차

- 한국과 -1시간 차이 (한국이 24:00일 때 중국은 23:00)
- 중국은 전국적으로 같은 시간대를 사용(전체 표준시 사용)

☐ 전압 : 220V, 50Hz 사용

- 플러그 형태는 매우 다양하며 십일자형, 3-pin형이 일반적

□ 주요 식당

○ 한식당

식당명	전화번호(+86)	주소
崔家三男 (최씨삼남)	27-8375-5001	青年路59号太合里环贸中心2层F219号商铺
朴氏本家 (박씨본가)	27-8485-8520	蔡甸区东风大道111号万达广场万达金街E53号1-2层
三代烤肉 (3대고기)	27-8727-5545	武昌区松竹路汉街中部国际C座斜对面
白丁(백정)	27-6337-1090	京汉大道恒隆广场4楼L409
韓庭(한정)	189-7118-6767	江汉区新华路213号中英街4号楼一楼

○ 중식당

식당명	전화번호(+86)	주소	비고
湖锦酒楼(新华路店)	27-8578-8088	江汉区新华路243号	중식
好世纪(建设大道店)	27-8573-3233	江汉区汉口建设大道705号	중식
金桂皇朝点心火锅专门店	27-6566-8328	建设大道568号(新世界百货4楼)	샤브샤브
老街烧烤(万松园一店)	27-8549-1399	万松园雪松路65号	양꼬치
香港稻香海鲜点心酒家	27-8782-9595	武昌区水果湖汉街1号3-5楼	광동식
丹瑞轩传统粤菜	27-8556-7777	江岸区高雄路160号	광동식

□ 호텔 정보


호텔명	전화번호(+86)	주소
The Westin (武汉万达威斯汀酒店)	27-8816-8888	武汉市武昌区临江大道96号
Sheraton (武汉汉口泛海喜来登酒店)	27-8373-8888	武汉市江汉区范湖路80号
Shangrila (武汉香格里拉大酒店)	27-8580-6868	武汉市汉口建设大道700号
Hilton (武汉世茂希尔顿酒店)	27-5955-8888	武汉市汉阳区滨江大道190号
Jinjiang (武汉锦江国际大酒店)	27-8578-6888	武汉市江汉区建设大道707号
Wanda reign (万达(瑞华酒店))	27-5959-9999	武汉市武昌区水果湖街东湖路138号

2. 주요 관광지 소개

□ 시내 명소

○ 황학루(黄鹤楼) : 강남 3대 명루 중의 하나

- 우한시(武汉市) 장강(长江)의 서산(蛇山)에 있는 누각으로 후난성 악양시(岳阳市)의 악양루(岳阳楼), 장시성 남창시(南昌市)의 등왕각(滕王阁)과 함께 강남 3대 명루 중의 하나
- 원화군현도지(元和郡县图志)에는 삼국시대 오(吴) 황무(黄武) 2년(223) 손권(孙权)이 군사적 목적으로 성을 쌓고 황학루(黄鹤楼)라고 명명
- 북송 시대부터 20 세기 50년대에 이르기까지 도교의 명산성지로 이용
- 7차례에 걸친 훼손과 10여 차례에 걸친 중건과 수리, 1985년에 중건



○ 호부항(户部巷) : 우한 대표적 먹자골목

- 우창구 자유로(自由路)에 있으며 인근에 황학루와 장강대교가 있음.
- 호부항은 백 년의 역사가 깃든 곳으로 150m 거리에 노점들이 즐비해 있고, 수십 가지의 간식거리(小吃) 시식 가능



○ 동호(東湖) : 중국 도심 호수 중 가장 큰 호수 (서호의 6배)



○ 호북성박물관(湖北省博物館)

- 1953년에 개관하였으며, 2,400년 전의 청동기 유물부터 근대 도자기, 악기, 정교한 도자기 등 26만 여점의 유물을 소장



○ 귀원사(归元寺) : 우한 4대 사찰

- 서기 1,658년에 건설되어, 200채 전서(殿舍)가 있으며, 각종 불교경전이 7,000편에 달하며, 보통사(宝通寺), 계연사(溪蓮寺), 정각사(正觉寺)와 함께 우한 4대 사찰로 꼽힘



□ 후베이성 명소

- 무당산(武當山) : 중국 최고의 도교(道敎) 성지 (해발 1,612m)
 - 무당산은 본래 "태악(太岳)"이라고 하며, 후베이성 단장커우(丹江口)시 서남쪽에 위치, 세계 유네스코 문화유산으로 지정 (1994년)



- 은시대협곡(恩施大峡谷) : 총 길이 108km의 카르스트 지형



- 장강삼협(长江三峡) : 193km 장강 주류 3개 협곡의 총칭 (10위안 배경)
 - * 세계 최대 수력발전소 삼협댐 소재



3. 후베이 및 우한 역사

□ 후베이 역사

- 하(夏) 왕조 시기 하 문화의 영향이 후베이성 소재 강한지구까지 도달했으며, 은나라(상나라) 시기 후베이성이 은의 영토로 편입됨. 서주(西周) 시기 후베이성 내 다수의 국가가 탄생했으며, 춘추전국시대 점차 초(楚) 나라로 합병
- 삼국시대(220~280년) 때 후베이성은 적벽대전 등 삼국지의 주 무대였음. 위, 촉, 오 삼국은 전략적 요충지인 형주를 두고 쟁탈전을 벌였으며, 촉의 전략가 제갈량은 형주를 얻는 자가 천하를 얻는다고 평가
 - * 삼국시대 촉나라 명장 관우가 세웠다는 형주성, 제갈공명의 기지로 조조군을 물리쳐 유명한 적벽, 유비가 통일의 대업을 이루지 못한 한을 남기고 숨을 거둔 백제성 등
- 당나라 시기, 중국의 주요 식량 생산지로 경제가 발달된 지역이었으며, 이는 문화 융성으로 이어져 맹호연, 이백, 두보 등 저명한 시인들이 후베이성에서 유람하며 저명한 시를 남겼음
- 송나라가 982년에 중국을 통일하면서 후베이 지역에 형호북도(荊湖北道)를 설치하였음. 1279년에는 몽골이 중국을 지배하고 원나라를 세운다. 원나라는 지금의 후베이성, 후난성과 광둥성 일부, 광시 좡족 자치구 일부를 포함하는 행정구역인 호광행성(湖廣行省)을 설치함. 원통(元統) 2년(1334년), 후베이 지역은 기록으로 남아있는 최초의 흑사병이 창궐하여 황폐화되었으며, 이후에도 흑사병은 이후 3세기에 걸쳐 유라시아대륙 전체로 퍼져나갔음
- 명나라 때 호광지역의 범위는 지금의 후베리와 후난을 합한 지역으로 축소됨. 청나라는 1644년 중국을 점령하고, 호광지역을 후베리와 후난으로 나누었고 그 경계는 지금까지 거의 변화가 없음, 또한 성도를 우창으로 지정하였음
- 후베이 즉 호북이라는 이름 의미는 동정호(洞庭湖, 중국 4대 호수)의 북쪽에 있다고 해서 호북성(湖北省)이라고 명칭

□ 우한 역사

- 중국 후베이성(湖北省)의 성도(省都)로 장강(長江)과 한수이강(漢水)이 합류하는 곳에 발달. 후베이성의 정치·경제·문화·교통의 중심지
- 진대에는 남군(南郡)에 속하였고, 한대에 강하군(江夏郡)이 되었다. 진대에 무창군(武昌郡)으로 개명되어 강하현에 관청이 설치
- 한커우는 1858년의 텐진 조약으로 개항되어 영국, 프랑스, 독일, 러시아, 일본이 연달아 조계지를 설치
- 1911년 우창(武昌) 봉기가 일어난 신해혁명(辛亥革命)의 발상지로 중국 현대사의 새로운 출발점
- 명대에 이르러 우창(武昌), 한양(漢陽), 한구(漢口)를 합쳐 1927년 우한(武漢)이라고 본격적으로 지칭
- 청(淸)나라 말기에 제철소가 세워져 병기 공업이 이루어진 곳으로, 중국 정부가 들어선 이후 철강 콤비나트가 형성됨. 여름 홍수철에는 1만 톤급의 배가 올 수 있으며 예로부터 9개 성(省)의 교통로가 모이는 곳으로, 풍부한 물자의 집산이 이루어짐
 - 청나라의 장지동(張之洞)은 양무운동 동안 우한을 중심으로 지금의 후베이 지역을 근대화하는 데에 성공하여 공업과 상업이 번창하는 지역으로 발돋움
- 문화대혁명기 마오쩌둥의 우한 방문을 계기로 내란 상황이 더욱 악화되었으며, 우한에서 탈출한 후 문화대혁명을 종료하는 계기가 됨
- 우한은 연안 중심의 경제발전 정책에 따라 발전 속도가 더디기 시작하였으며, 중부 굴기 정책에 따라 옛날 명성을 되찾기 위해 노력중
- 2019년 12월 우한을 시작으로 확산된 코로나19로 도시가 봉쇄되었으나, 최근에는 V자형 경제회복하고, 내륙 최고의 경제 도시로 성장중
 - ‘쌍순환전략’ 추진을 위한 경제개발 이슈로 ‘양쯔강 경제벨트’가 새롭게 부상
- 최근 내수시장의 중요성이 부각되면서 글로벌 소비도시로의 도약 추진

IV. 우한무역관 소개

1. KOTRA 우한무역관 주요 연락처

직위	전화번호	주요업무
관장	+86-27-5930-9299(ext.8808)	무역관 업무 총괄
부관장	+86-27-5930-9299(ext.8815)	무역관 실무 총괄
총감	+86-27-5930-9299(ext.8802)	마케팅
총감	+86-27-5930-9299(ext.8809)	조사
주임	+86-27-5930-9299(ext.8804)	지사화
경리	+86-27-5930-9299(ext.8806)	마케팅, 프로젝트
경리	+86-27-5930-9299(ext.8807)	총무

2. 우한무역관 오시는 길

□ 오시는 길(공항 → 무역관)

- (택시) 총 40분 소요 / 85위안 : 짐이 많거나 4인 이상일 경우 이용 추천 (공항 택시정거장 별도 운영, 出租(taxi) 표지판 보고 이동)
- (지하철) 총 60분 소요 / 7위안 : 2호선 텐허공항 역(天河机场站) → 왕자뎬동역(王家墩东站) 7호선 갈아타기 → 7호선 취쇄로우역(取水楼站) A2출구에서 나오기 → 직행 50m → 신세계빌딩(新世界国贸大厦) 도착
- (공항버스) 총 73분 소요 / 22위안 : 1층 출입구 → 공항버스 3호선 → 한커우역(汉口站)에서 하차 → 옌장대로(沿江大道)행 9호선 또는 605호선 버스 탑승 → 신화루베이후(新华路北湖)에서 하차, 무역관까지 도보 10분 소요

□ 무역관 주소 및 연락처

- 영문 주소 : Room 1206, Wuhan New World International Trade Center, Jiangnan-Qu No.568 Jianshe Avenue, Wuhan, Hubei province, China
- 중문 주소 :
中國湖北省武漢市江漢區建設大道568號武漢新世界國貿中心1206室
武汉韩国贸易馆 (우편번호 : 430022)
- 연락처 : (전화) +86-27-5930-9299 / (팩스) +86-27-5931-3669
- (한국에서 전화할 때) 070-7735-8550
- (email) wuhan@kotra.or.kr
- 근무시간 : 09:00 ~ 18:00(현지시간), 월~금

□ 무역관 약도



V. 참고사항

1. 청탁 금지법 및 주의사항

□ 해외에서의「청탁금지법」 준수 안내

- 2016년 9월 28일부터 공직자 등에 대한 부정청탁과 공직자의 금품 등의 수수를 금지하는「청탁금지법」이 시행되었음
- 동 법은 우리 사회의 비정상적인 접대문화와 청탁 문화를 근절하고 공직자 등의 공정한 직무수행을 보장하여 우리나라가 공정하고 투명한 선진 일류국가로 발돋움하는 데 기여할 것으로 기대하고 있음
- 특히, 「청탁금지법」은 속인주의에 따라 대한민국 영역 외에서도 적용되므로, 해외에서 공직자들에게 부정청탁을 하거나 금품 등을 수수하는 등「청탁금지법」을 위반하는 경우 법에 따른 과태료 부과 및 형사처벌 등을 받게 될 수 있음

□ 유의사항

- 해외 출장 시 기강 문란 행위는 국격을 떨어뜨릴 뿐만 아니라 현지법에 따라 처벌될 수 있으므로 이 점 각별히 유의하여 주시기 바람
 - 기강 문란 행위 : 통역 등에 성희롱, 지나친 음주, 유흥업소 출입, 도박 등

2. 중국지역 대국민 안전 출장가이드

□ 해외안전여행 홈페이지 : www.0404.go.kr

□ 외교부 영사콜센터

- 주요 서비스: 해외재난, 통역서비스, 사건·사고, 영사업무 일반 등
- 국내: 02-3210-0404 / 해외: +82-2-3210-0404

□ **대사관[총영사관] 긴급연락처 (*사건사고 시 24시간)**

기관명	연락처	기관명	연락처
주중국한국대사관	(86) 186-1173-0089	우한 총영사관*	(86) 136-2862-0101

* 주소 : 武汉市江汉区新华路218号浦发银行大厦4楼 / 전화 : +86-27-8556-1085

□ **주요 병원 연락처**

병원명(우한)	연락처	병원명(베이징)	연락처(긴급전화)
우한시에허병원(武汉协和医院)	+86-27-8572-6114	허무지아병원(和睦家医院)	+86-10-5927-7120
우한동지병원(武汉同济医院)	+86-27-8366-2688	베이징명덕병원(北京明德医院)	+86-10-5985-0333

□ **여권분실 시 조치사항**

○ 주중한국대사관(총영사관)에 여권분실 신고 → 여권 재발급 → 비자발급

㉠ 관할 파출소에가서 ① 여권분실신고 및 신고 접수증 발급
㉡ 대사관(총영사관) 방문 , 상기 서류와 여권용 사진 1매 제출하여 ② 여권말소증명 발급
㉢ 상기 ①,②를 지참해 관할 공안국 출입경관리부서 방문 , ③ 여권분실증명서 발급 (1~2일 소요)
㉣ 대사관(총영사관) 재 방문하여 여권 재발급 신청 - 단수여권: 당일 발급/ 복수여권: 2주 소요, 단 DHL로 수령시 5일
㉤ 여권분실증명서와 여권을 가지고 다시 공안국 출입경관리부서로 가서 비자신청 - 개인 상황 및 지역에 따라, 최종 비자 발급까지 대략 5~10일 소요
※ 중국 지역별 공안국에 따라 상기 절차 등이 상이할 수 있음. (최종 확인일 : 2018.12.25.)

□ **중국 긴급전화 서비스**

○ 우한에서 국제 로밍폰 사용 시 : (교통사고 신고 시 예) 0086-10-122

범죄신고	110	전화번호안내	114
교통사고신고	122	시간안내	117
긴급구조신고	120	전화고장	112
화재·구조·재난신고	119	날씨안내	12121

해외출장 가이드



www.kotra.or.kr