


2024 해외출장 가이드

# 러시아

## 노보시비르스크 무역관

*KOTRA Novosibirsk*



## 목 차

I. 러시아 개황 .....	1
II. 러시아 시장특성 및 경제현안 .....	3
III. 한-러 경제교류 .....	7
IV. 시베리아 관구 개황 .....	10
V. 시베리아 경제 동향 .....	15
VI. 비즈니스 참고사항 .....	17
VII. 현지체류시 참고사항 .....	18
VIII~IX. 주요 연락처 및 관광지 .....	23

## I. 러시아 개황

### 1. 러시아 개요

국 명	러시아연방 (Russia Federation)
총 면적	17,075,200km <sup>2</sup> (세계 1위,반도의 77.1배, 남한 170배, 미국의 1.8배)
인 구	1억4615만 명 (2024.1.1.기준)
수 도	모스크바 (면적 2,561km <sup>2</sup> )(2024.1.1.기준) - 인구: 1,314만명 (모스크바 주 포함 시 2,169만명)
민 족	러시아인(79.8%), 타타르인(3.8%), 체첸인(1.12%) 기타 약 170~190여 소수 민족 추산 (고려인은 약 150만명 추산)
언 어	러시아어
종교	러시아정교 외 이슬람교, 카톨릭, 기독교, 유대교 등
정부형태	연방제, 대통령제(6년 중임), 의회민주제(양원제, 하원:Duma)
대통령	블라디미르 푸틴(제 7대 대통령; 2018. 5. 8 취임) - 2000~2008년(2회): 3,4대 대통령 / 2008~2012: 총리 / 2012~2024: 6,7대 대통령 / 2024~2030: 8대 대통령

## 2. 주요 경제지표

주요지표	단 위	2016년	2017년	2018년	2019년	2020년	2021년	2022년	2023년
인 구	백만 명	146.8	147.0	147.2	146.9	146.2	146.1	147.0	146.4
명목 GDP	십억 달러	1,280	1,563	1,564	1,687	1,474	1,711	2,215	2,043
1인당 명목GDP	달러	10,986	10,654	10,655	11,482	10,083	11,654	14,418	13,955
실질성장률	%	-0.2	1.6	2.3	1.3	-3.1	4.7	-2.1	3.6
실 업 률	%	5.8	5.4	5.4	4.7	5.9	4.3	3.9	3.2
소비자물가상승률	%	6.5	4.1	4.0	4.3	4.9	8.4	13.7	7.42
재정수지(GDP대비)	%	-3.4	-2.2	2.6	1.7	-3.8	0.4	-2.3	-1.8*
총수출	억 달러	2,857	3,578	4,499	4,224	3,364	4,933	5,915	4,251
(대韓 수출)	"	100.0	120.0	175.0	176.0	124.4	168.9	148.2	8.9
총수입	"	1,824	2,275	2,382	2,436	2,314	2,960	2,591	2,851
(대韓 수입)	"	51.0	69.0	73.0	72.0	71.6	129.8	63.3	6.1
무 역 수 지	억 달러	1,033	1,303	2,117	1,788	1,050	1,973	3,324	2.8
경 상 수 지	"	353	533	1,130	830	325	1,203	2,274	502*
환율(연평균)	루블/US\$	67.06	58.53	62.43	65.1	72.32	73.7	68.4	85.2
해외직접투자	억 달러	223.1	367.6	313.8	219.2	58.5	658.8	-**	-**
외국인직접투자	억 달러	325.4	285.6	87.9	319.8	94.8	404.5	-**	-**

자료: 러시아 통계청(Rosstat), 러시아 중앙은행, EIU, WTA, KITA, World Bank, IMF, GTA 등  
\* 주: 추정치, \*\* 러-우 사태 이후 통계 발표 중단

## II. 러시아 시장 특성 및 경제 현안

### 1. 러시아 시장 특성

#### □ 전략적 가치

### 한눈에 보는 러시아

- 총면적 1.7천만km<sup>2</sup> (세계 1위, 한반도 77배)
- 러시아내 11개의 시간대



- 러시아 인구: 1억 4615만 명('24.1.1)
- 모스크바 인구: 1,314만 명
- 100만 명 이상 도시 15개
- 전체 GDP: 2조 2,451억 달러
- 1인당 GDP: 15,336달러
- 주요 산업: 석유 가스, 금속, 석탄
- 경제성장: 2.6('24)

#### ○ 러시아 전략적 가치

<b>거대 수입시장</b>	<ul style="list-style-type: none"> <li>• 유라시아경제연합(EAEU)* 인구 2.8억 명의 소비시장</li> <li>• 한국과 상호보완적 산업구조로 협력 잠재력 다대</li> <li>* 러시아, 벨라루스, 카자흐스탄, 키르기스스탄, 아르메니아</li> </ul>
<b>유라시아 경제 핵심파트너</b>	<ul style="list-style-type: none"> <li>• 유럽과 아시아를 잇는 유라시아 경제의 중심</li> <li>• 러시아 극동개발과 한국 신북방정책 연계 가능성 다대</li> <li>• 남-북 관계 개선으로 한반도중단철도(TKR) 실현 가능성 증가</li> </ul>
<b>자원의 보고</b>	<ul style="list-style-type: none"> <li>• 세계최대 자원 보유 지역, 한국의 유력 자원공급처로 활용 가능</li> <li>• 자원 개발 협력 수요 막대</li> </ul>
<b>풍부한 인재</b>	<ul style="list-style-type: none"> <li>• 풍부한 노동력 보유, 저임금 생산기지로 활용 가능</li> <li>• 기초과학, IT, 우주항공 등 최첨단 기술 협력 가능성 무궁</li> </ul>

□ **경제현황**

- 2020년 러시아 경제성장률은 코로나19의 여파로 마이너스를 기록했으나 2021년에는 팬데믹 이전 수준으로 회복세에 진입
- 2022년 러-우 사태로 경제성장률은 마이너스를 기록했으나 러시아 정부의 적극적인 대응과 국제유가 상승, 러시아 기업들의 높은 시장 적응력으로 당초 국내외 경제기관들의 예상보다 마이너스폭이 크지 않음

[ 러 정부 및 국제기관별 러시아 경제전망치 ] (단위: %)

구 분	러 경제부	러 중앙은행	OECD	세계은행	IMF	EIU
2016	△0.2	△0.3-0.7	△1.7	△1.2	△1.5	△1.2
2017	0.8	1.1-1.4	0.5	1.4	1.0	1.6
2018	1.5	1.4-1.8	1.4	1.4	1.2	1.5
2019	1.3	0.8-1.3	0.9	1.4	1.2	1.3
2020	△3.9	△4.0-5.0	△7.3	△4.0	△4.1	-
2021	3.8	4.5-4.7	3.5	3.2	3.8	-
2022	△2.9	△2.5-3.5	△3.9	4.5	△2.3	-
2023	△0.8	△1.1-1.5	△2.5	△3.3	0.3	-
2024	2.6	1.2-1.5	△0.5	1.6	2.1	-

자료 : 러 경제부, CBR, OECD, WB, IMF, EIU

\* 주 '23-'25 년 전망: 러 경제개발부, 러 연방 중앙은행 / 기타 기관의 '23년 예상: Fitch (20%)

□ **무역 동향**

- (총 교역) 2023년 총 교역량은 7,101억 달러로 전년 대비 16.5% 상승

[ 러시아 교역 변화 ]

(단위: 십억 달러, %)

구분	2017	2018	2019	2020	2021	2022	2023
수출 (증감률)	357.8 25.26	449.9 25.75	422.4 △6.05	338.6 △19.84	493.3 45.7	591.5 19.9	425.1 △28.1
수입 (증감률)	227.5 24.69	238.2 24.67	243.6 △2.14	233.96 △3.96	296.1 26.5	259.1 △11.7	285.1 10.0

자료 : GTA, 러 연방 관세청

- (수입) 2023년 총 수입액은 2,851억 달러로 전년 대비 증가
  - 서방 경제제재로 인해 기존 대비 수입으로 줄었지만 대체 공급국(중국, 인도 등)으로부터의 수입이 늘면서 전년 대비 증가 기록

**[러시아의 주요 수입국 및 수입액]**

(단위: 백만 달러, %)

연번	국가	수입액			증가율(%)
		2021	2022	2023	23/22
1	중국	67,197	76,265	111,443	46.1
2	튀르키예	5,772	9,339	10,908	16.8
3	카자흐스탄	정보없음	8,781	9,788	11.5
4	독일	31,480	15,481	9,628	△37.2
5	한국	9,980	6,328	6,161	△2.6
6	이탈리아	9,062	6,130	5,034	△17.9
7	인도	3,326	2,913	4,057	39.3
8	폴란드	9,441	5,067	3,965	△21.7
9	네덜란드	8,962	4,503	3,082	△31.5
10	스위스	3,686	3,168	2,875	△9.2

자료: GTA

- (수출) 2023년 수출액은 4,251억 달러로 전년 대비 28.1% 감소
  - 주 교역국에 변동이 생겨 중국, 인도, 튀르키예가 Top 3차지, 경제제재에도 불구하고 한국은 6위를 기록하였으나 감소 추세

**[러시아의 주요 수출국 및 수출액]**

(단위: 백만 달러, %)

연번	국가	수출액			증가율(%)
		2021	2022	2023	23/22
1	중국	79,594	112,225	127,627	13.7
2	인도	8,251	34,015	60,902	79.0
3	튀르키예	28,905	58,709	45,608	△22.3
4	카자흐스탄	-	17,343	16,192	△6.6
5	브라질	5,699	7,853	10,013	27.5
6	한국	17,357	14,817	8,893	△40.0
7	홍콩	3,262	3,216	8,766	172.6
8	일본	14,031	15,140	7,460	△50.7
9	헝가리	5,057	11,371	6,225	△45.3
10	이집트	3,583	4,273	4,958	16.0

자료: GTA

□ 투자유치 동향

- 2020년 투자 역조현상(자본금 회수로 추정)을 보이면서 전년대비 -70% 감소, 2021년은 405억 달러가 투자되어 전년대비 327% 상승 기록
  - 2010년부터 연 500억 달러 투자 상회, 유가하락 및 서방제제(2014년)로 급감
  - 2016년부터 회복세였다가 2020년 단기 하락 후, 2021년 크게 상승
- 누적 기준 국가(지역)별로, 키프로스, 네덜란드, 룩셈부르크, 버뮤다 등 오프쇼어 투자(러 기업 오프쇼어 역투자 가능성)가 크게 차지, 한국은 2021년 누적 기준 17위 기록(약 37억 달러)

[ 對 러시아 외국인직접투자 규모 ] (단위 : 백만 달러)

구분	2016	2017	2018	2019	2020년		2021년	
					금액	전년동기대비 증감률	금액	전년동기대비 증감률
총투자액	32,539	28,557	8,785	31,975	9,479	-70.4%	40,450	326.7%

자료 : 러시아 중앙은행

[대 러시아 외국인직접투자 Top 10 및 한국 순위]

(단위 : 백만 달러)

	2017	2018	2019	2020	2021	
					순위	투자액
1	바하마	네덜란드	키프로스	영국	키프로스	27,107
2	바하마 제도	영국	네덜란드	싱가포르	영국	7,104
3	룩셈부르크	스위스	영국	홍콩	독일	3,628
4	싱가포르	싱가포르	아일랜드	네덜란드	카타르	1,498
5	영국	버진 아일랜드	홍콩	프랑스	저지	1,393
6	스위스	프랑스	프랑스	버뮤다	바하마	1,267
7	버뮤다	바하마 제도	카타르	저지	홍콩	864
8	아일랜드	오스트리아	바하마제도	버진 아일랜드	버뮤다	778
9	프랑스	버뮤다	버진 아일랜드	바하마	오스트리아	722
10	저지	저지	버뮤다	노르웨이	스위스	612
-	(25위) 한국	(23위) 한국	(23위) 한국	(21위) 한국	(22위)한국	110

자료: 러시아 중앙은행

- 러시아 외국인직접투자 분야는 주로 광업, 도소매업, 제조업임
  - 도소매업은 2013년 이후 급격히 감소추세였다가 2019년부터 회복세
  - 2022년1월1일 누적 기준, 광업이 1위(1,593억 달러), 2위는 제조업(1,120억 달러)
- 지역별로는 중서부 러시아(모스크바, 상트페테르부르크 등) 투자가 60% 이상 집중
  - \* (모스크바, 칼루가 주) 폭스바겐, 르노, 푸조, 네슬레, 이케아, 미셸린, 마스터푸드, 시트로엥, 미쓰비시, 삼성, LG, 롯데 등 진출, (상트) GM, 도요타, 닛산, 포드, 스즈키, 보쉬, 펩시, 현대-기아 등 진출했으나 현재 다수의 외투기업이 러-우 사태 이후 운영 중단하거나 폐쇄한 상태

### □ 주요 이슈 및 진출전략

- 수입대체산업 정책(제조업 육성), 디지털 경제, 보건의료, 산업기술협력 GVC 실현 등 전략적인 진출 추진

	주요 이슈·산업별 진출전략
제조업육성 수입대체화	<ul style="list-style-type: none"> <li>○ 러시아 제조업 육성 정책 활용 양국 RVC(역내가치사슬)확대</li> <li>○ 현지화, 합작투자, 기술협력, 수입대체산업 정책 활용 등으로 가격 경쟁력 제고와 신규 유통 활로 확보</li> </ul>
디지털 경제	<ul style="list-style-type: none"> <li>○ 디지털 경제분야(비대면 상품서비스)진출</li> <li>- 스마트시티, 스마트팜, 스마트 방역, 블록체인, 5PL 물류 등</li> </ul>
산업 RVC	<ul style="list-style-type: none"> <li>○ 한국 기자재 수요 증가, 단순수입보다 공동생산 등 협력수요 증가</li> <li>- 러 조선자동차공동 R&amp;D 등으로 고부가가치 GVC 참여 확대</li> </ul>
전자상거래	<ul style="list-style-type: none"> <li>○ 온라인 서비스 플랫폼 분야진출, 수출·유통 다변화 및 고도화</li> <li>○ 온라인 플랫폼 활용, 소비재시장 질적 성장 도모</li> <li>- 화장품·식품류의 시장점유 확대, 온라인·홈쇼핑·프랜차이즈 시장으로 소비재 'K-가성비' 창출</li> </ul>
보건의료	<ul style="list-style-type: none"> <li>○ 러 정부 중점육성 분야 20개中 한국과 유망협력 분야로 보건의료가 최우선 선정</li> <li>- 스마트 헬스케어, 팬데믹 백신·치료제 개발, 의료기기 등</li> </ul>

### Ⅲ. 한-러 경제 교류

#### 1. 한·러 교역동향

##### □ 교역 총괄

- 팬데믹에 의한 2020년부터 교역 감소 후 2021년 급격히 회복
  - 2023년 對러 수출은 61.3억 달러(3.1%↓), 수입은 88.9억 달러(40.0%↓)

#### [2017~2023년 한-러 교역]

(단위 : 십억 달러, %)

구분	2017	2018	2019	2020	2021	2022	2023
수출 (증감률)	6.9 (44.8)	7.3 (6.0)	7.8 (6.2)	6.9 (△11.2)	10.0 (44.6)	6.3 (△36.6)	6.1 (△3.1)
수입 (증감률)	12.0 (39.3)	17.5 (45.4)	14.5 (△16.9)	10.6 (△27.0)	17.4 (63.3)	14.8 (△14.6)	8.9 (△40.0)
무역수지	-5.1	-10.2	-6.7	-3.7	-7.3	-8.5	-2.8

자료: KITA

##### □ 품목별 수출입 동향

- (수출) 수출 통제품목이 지속 확대되면서(57개->1,159개) 주 수출 품목(승용차 및 부품 등)부터 잉크에 이르기까지 다양하게 감소됨
- (수입) 수입도 2023년 기준 전년대비 14.7% 감소한 148억 달러를 기록
  - 수입 제품은 원유와 나프타 등의 석유 제품과 천연가스, 유연탄, 무연탄 등 주요 에너지 자원에 집중되어 있음
  - 최근 세컨더리 보이콧 이후 결제대금 이슈가 지속적으로 발생하면서 수입 감소에 영향을 미침

[대 러시아 수출 상위 10대 품목]

[최근 2년간 대러시아 수출 상위 10대 품목]

<2022년 韓-러 10대 수출품목>      <2023년 韓-러 10대 수출품목>

품목명(MTI 4자리 기준)	수출금액 (USD백만)	증감률(%)	품목명(MTI 4자리 기준)	수출금액 (USD백만)	증감률(%)
승용차	883	△65.4	승용차(-)*	641	△27.3
철구조물	602	23.5	철구조물(-)	587	△2.5
자동차부품	517	△65.7	건설중장비(↑2)	437	8.8
합성수지	440	△7.7	화장품(↑2)	408	42.2
건설중장비	403	△5.2	자동차부품(↓2)	358	△30.9
화장품	287	△1.1	윤활유(↑1)	301	31.2
윤활유	229	116.7	합성수지(↓3)	300	△31.8
기타플라스틱제품	153	△12.1	운반하역기계(↑3)	200	67.8
선박	145	3.6	기타플라스틱제품(↓1)	155	1.3
의료용기기	130	28.2	의료용기기(-)	151	16.8

자료: KITA \* 주: 괄호 안은 전년 대비 순위 변동

[최근 2년간 대러시아 수입 상위 10대 품목]

<2022년 韓-러 10대 수입품목>      <2023년 韓-러 10대 수입품목>

품목명(MTI 4자리 기준)	수입금액 (USD백만)	증감률(%)	품목명(MTI 4자리 기준)	수입금액 (USD백만)	증감률(%)
유연탄(↑2)	5,044	128.9	유연탄(-)	3,972	△21.3
원유(-)	2,314	△45.8	천연가스(↑2)	1,058	△28.6
나프타(↓2)	1,594	△63.6	알루미늄괴및스크랩(↑4)	679	66.5
천연가스(-)	1,481	△13.7	계(↑2)	458	△2.9
무연탄(↑2)	643	77.3	무연탄(-)	456	△29.1
계(-)	472	4.2	우라늄(↑4)	342	85.6
알루미늄괴및스크랩(↑1)	408	35.0	합금철(↑2)	163	△14.0
명태(↑3)	344	38.9	고철(↑3)	138	△19.9
합금철(↑3)	190	△20.5	명태(↓1)	138	△59.8
우라늄(-)	184	△26.7	어란 및 어백(↑5)	133	15.1

자료: • KITA

## 2. 한·러 투자동향

### □ 한국의 對러시아 투자진출

- 한국의 대러 투자는 2017년~2021년 동안 회복세였으나 하락세가 이어져 오면서 2023년 전년대비 61% 감소

[연도별 대러 투자 추이]

[연도별 한국의 대러 투자액('17~'23)]  
(단위: 개사, USD천, %)

[분야별 한국의 대러 투자액('21~'23)]  
(단위: USD천, %)

연도	법인수	투자금액	세계비중
'89~'23합계	661	3,106,841	0.39
'17	21	81,792	0.18
'18	25	94,508	0.18
'19	29	98,872	0.15
'20	15	105,180	0.18
'21	23	130,175	0.17
'22	6	59,119	0.07
'23	5	23,021	0.04

분야	'21	'22	'23	'23년비중
합 계	130,175	59,119	23,021	100
제조업	101,810	33,547	15,056	65.5
도·소매업	8,279	6,976	5,901	25.7
농업·임업·어업	4,488	511	2,006	8.7
건설업	3,237	16,490	-	-
정보통신업	25	1,283	-	-
운수 및 창고업	-	253	-	-
기타	12,336	59	58	0.1

자료 : 한국수출입은행

### □ 러시아의 對한국 투자진출

- 2023년까지 누적 신고금액 기준, 러시아의 우리나라 투자 누적액은 약 2억 5천만 달러를 기록

[연도별 러시아의 대韓 투자 추이]

(단위 : 건, USD 천)

연도	신고건수	신고금액
1989~2014	663	186,801
2015	17	5,621
2016	23	3,970
2017	14	7,830
2018	19	5,537
2019	24	2,826
2020	13	4,128
2021	33	3,387
2022	73	17,231
2023	53	4,759
합 계	932	242,090

자료 : 산업통상자원부 외국인투자통계

## IV. 시베리아 관구 개황

### 1. 시베리아연방관구(Siberian Federal District) 개요

[시베리아 지역 전략적 위치]



- (시장)** 러시아 최대 소비시장  
모스크바·상트페테르부르크 연결
- (산업)** 러 최대 산업단지(기계, 화학 등) 보유, 우랄 제조단지 밀접
- (교역)** 카자흐, 우즈벡, 몽골 CIS 국가 밀접, 중국 교역 활발
- (미래가치)** 북극 자원개발 및 북극 항로 개척 본격화 대비

#### □ 개황

- (면적 및 인구) 러시아 8개 연방관구 중 하나로, 러시아 전체 영토의 25% (436만km<sup>2</sup>), 러 전체 인구의 약 11% (1.66천만명, '24.1.1.) 차지  
\* 노보시비르스크 인구: 도시기준 163만명, 州기준 278만명
- (지역구성) 5개 주(이르쿠츠크, 케메로보, 노보시비르스크, 옴스크, 톰스크), 2개변강(알타이, 크라스노야르스크), 3개 공화국(알타이, 티바, 하카시야)으로 구성

[시베리아연방관구 개황]

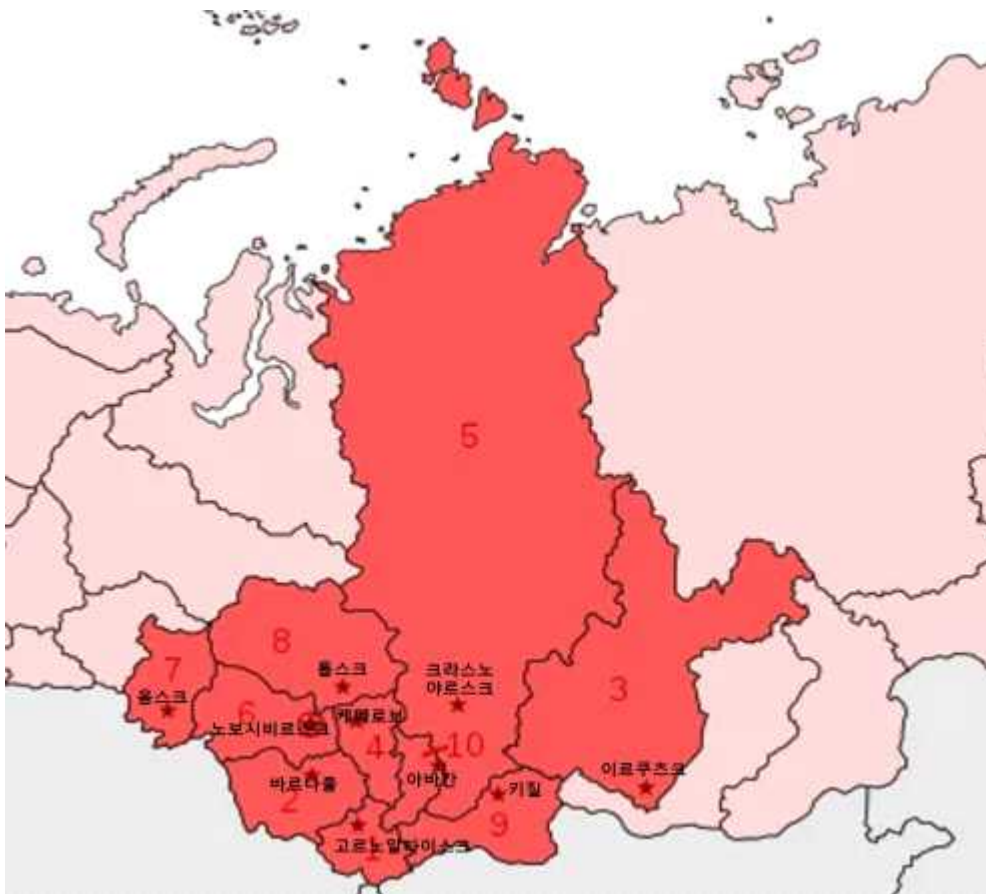
구분	주요내용
연방관구의 주도	노보시비르스크 (인구 163만명, 도시기준)
연방 구성	총 10개의 연방주체(5개 주, 2개 변강, 3개 공화국)
면적	436만 1,727km <sup>2</sup> (러시아 전체의 25%)
인구(2024)	1.66천만명
민족구성/(2010)	러시아인(85.91%), 부랴트인(2.30%), 투르크인(1.35%), 타타르인(1.06%), 독일인(1.03%), 카자흐스탄인(0.61%) 등
GRP(지역총생산)/(2020)	9조 269억 430만 루블
1인당 GRP/(2020)	529,091 루블

[시베리아연방관구 공화국·변강·주별 현황]

	면적 (㎢)	인구 (명/2022)	GRP (억루블/2020)	1인당 GRP (루블/2020)	주도
시베리아연방 관구	4,361,727	16,889,404	90,269.04	529,091	노보시비르스크
1. 알타이공화국	92,903	221,559	625.2	283,451.4	고르노-알타이스크
2. 알타이변강	167,996	2,268,179	6,716.26	291,156.9	바르나울
3. 이르쿠츠크주	774,846	2,357,134	15,051.51	631,591.9	이르쿠츠크
4. 케메로보주	95,725	2,604,272	10,380.86	392,374.9	케메로보
5. 크라스노야르스크변강	2,366,797	2,849,169	27,226.4	951,613.7	크라스노야르스크
6. 노보시비르스크주	177,756	2,780,292	13,568.61	485,981.4	노보시비르스크
7. 옴스크주	141,140	1,897,548	7,634.65	398,641	옴스크
8. 톰스크주	314,391	1,068,304	5,569.41	518,179.5	톰스크
9. 티바공화국	168,604	332,609	828.1	251,799.9	키질
10. 하카시아공화국	61,569	528,338	2,667.99	500,422.8	아바칸

자료: 한국외대러시아연구소, 시베리아연방관구 홈페이지, 러시아통계청

<시베리아연방관구 10개 주도>



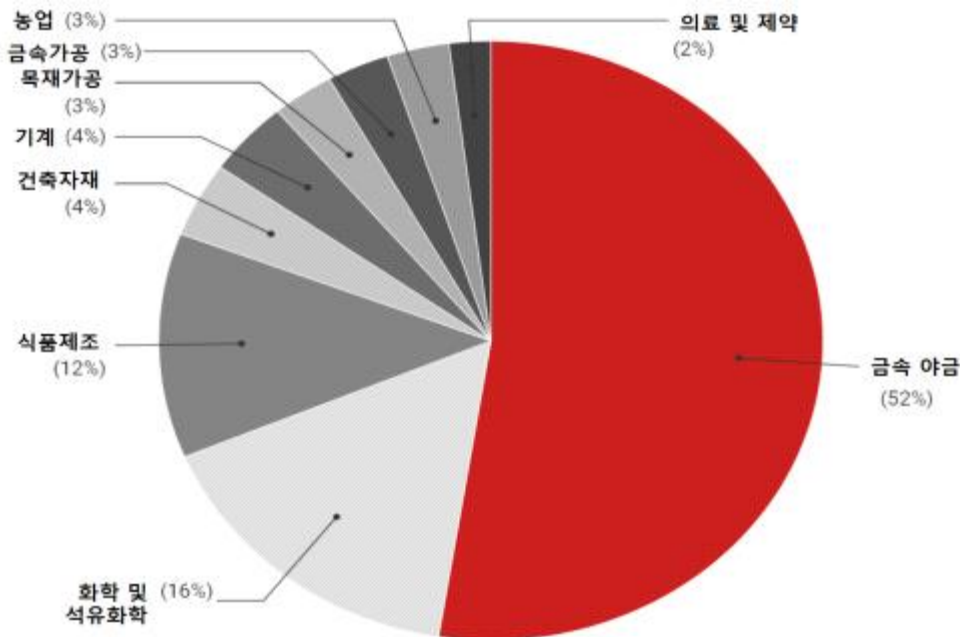
\* 지도상 번호는 상기 표 참조

□ 자원 및 산업

- (자원) 광물자원 풍부, 러 전체 매장량의 85%의 납과 백금, 80%의 석탄과 몰리브덴, 71% 니켈, 69%의 구리, 44%의 은, 40%의 금이 동 지역 매장
- (산업) 금속야금\*, 화학, 석유화학, 식품제조, 건축자재, 기계 등 제조업 주로 발달, 알타이 등 남부지역에 밀, 보리 등 농업 발전

\* 세계 최대 니켈 제조사 노릴스키니켈사 시베리아 북부 위치

[시베리아 지역 산업 비중]



자료: Expert/'23.10. (러시아 400대기업의 매출액 기준 산정)

[시베리아 지역 농축산업 규모]

- **[전체곡물]** '23년 알타이 지역 곡물생산 450만톤(소러시아 9위/79개 주공화국도시중), 옴스크 250만톤(20위), 크라스노야르스크 246(21위), 노보시비르스크 227(22위)
- **[메밀]** 시베리아연방관구 '23년 메밀 생산량 97만톤(러시아 1위), 그 중 알타이 지역 메밀 생산량 83만톤
- **[귀리]** 시베리아연방관구 '23년 귀리 생산량 106만톤(러시아 1위), 그 중 알타이 지역 귀리 생산량 27만톤, 크라스노야르스크 23만톤
- **[축산]** '22년 '시베리아연방관구'의 돼지고기 생산량 40만톤으로 러 전체 연방관구(10개)중 3위, 소고기 생산량 점유율은 전체 러시아의 14%

자료: 러시아 통계청 등

## 2. 노보시비르스크 개요

노보시비르스크는 인구기준 러시아 3위 도시이자, 시베리아의 최대 상업, 업무, 문화, 교통, 교육, 학문 중심지

### □ 개황

- 도시설립 : 1893년 성립됐으며, 시의 지위는 1903년 부여
- 인 구 : 도시기준 163만명(러시아 3위), 촌기준 278만명
- 물류·교통 : 시베리아횡단철도, Tolmachevo 국제공항, 오비강 선박운송, 러 동부 유일 지하철 운행(1985년 개통, 2개 노선)
- 과학기술 : 러 최대 과학연구 단지인 ‘Akadem Gorodok’ 소재

#### [Akadem Gorodok 개요]



노보시비르스크 도심에서 남쪽으로 20Km 떨어진 교육 및 과학 단지. 미국의 실리콘 벨리를 방문 한 후 감명 받은 후르시초프가 1959년부터 건설. 물리, 화학, 바이오, IT, 기계 등 분야 20여개의 독립연구소가 위치. 거주인구 10만명 중 러시아 최고학자인 아카데미 회원이 약 130명, 국가박사가 약 1,500명, 연구원이 27,000명. 최초의 우주선 스푸트니크 개발 연구가 이루어졌으며 최근에 코로나 백신을 개발한 벡터연구소 소재.

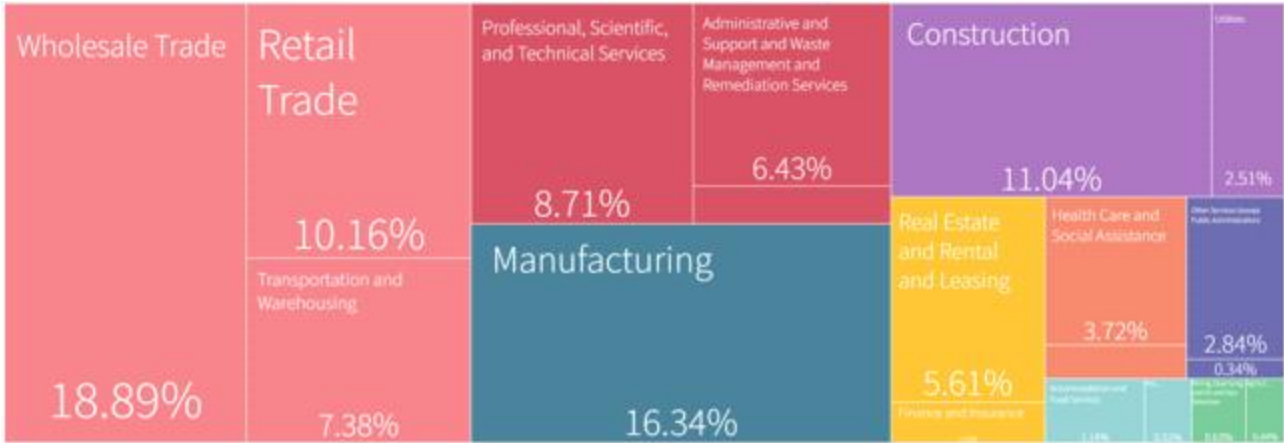
- 문 화 : 700여 예술단체, 러시아내 최대 규모의 오페라 극장을 비롯해 14개 공연 극장, 31개 박물관 등

\* K-Pop 활발, 시베리아 지역 최대 K-Pop 커버댄스 페스티벌 ‘IDONG’ 매년 개최

### □ 산업 및 기업 현황

- 우수한 물류 인프라 기반으로 도소매업, 제조업, 건설업 중심 발전
  - 도매업이 전체 산업의 18.9%, 제조업 16%, 건설업 11%, 소매업 10%('21년)
- 제조업은 식료품, 전기전자, 컴퓨터, 비금속광물, 금속 등 발전
- 진출기업 : 오리온 제2공장 (2008년 설립, 초코파이, 초코보이 등 생산)
  - \* (참고) 오리온은 2022년 12월, 러시아 트베리에 제3공장 완공해 운영중

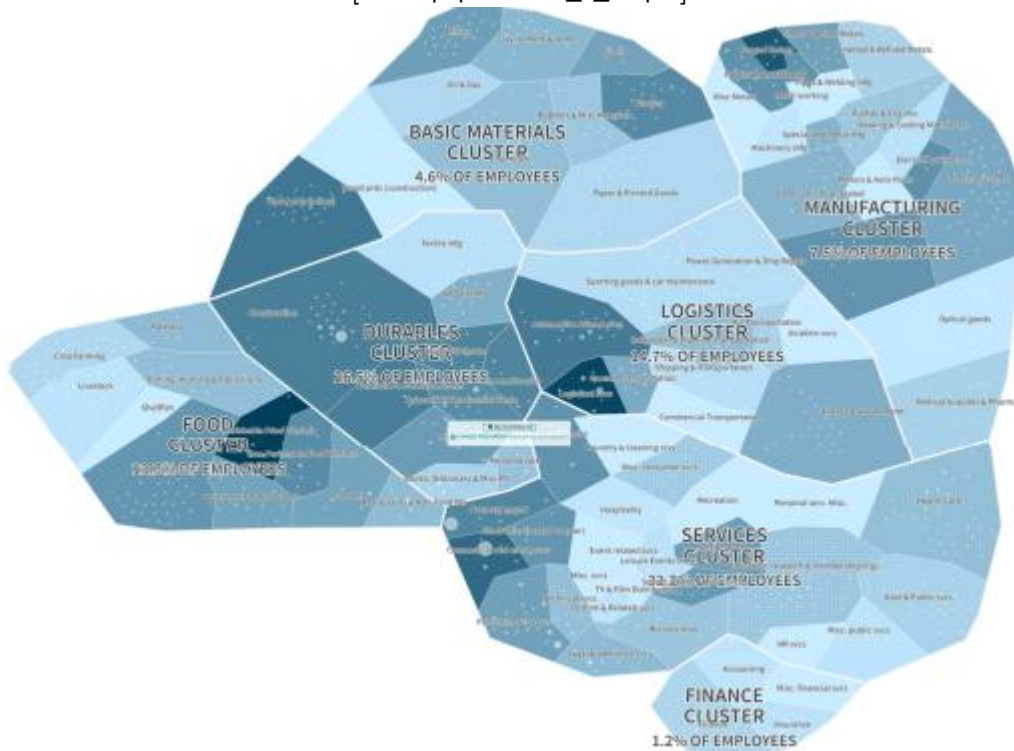
[노보시비르스크 산업별 비중]



[노보시비르스크 제조업 분야별 비중]



[노보시비르스크 산업 지도]



자료: METROVERSE(Havard University) 2021년

## V. 시베리아 경제동향

### 1. 시장 특성

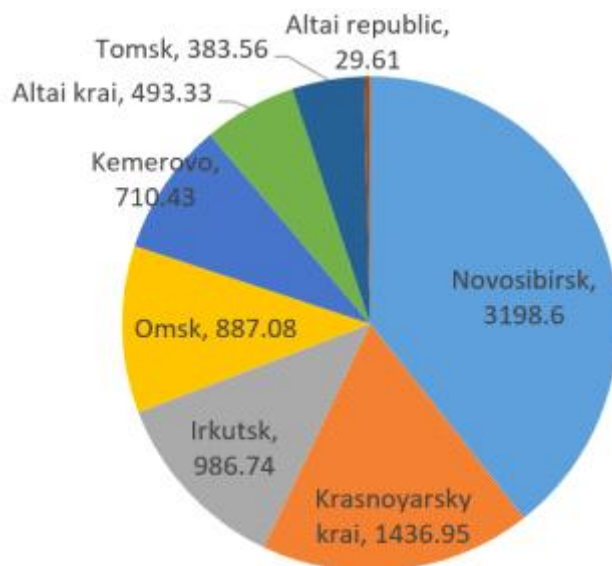
- 러-우 사태 및 대러 제재의 영향으로 루블화 약세와 소비심리 위축으로 가성비 좋은 저가 제품을 선호
- 현지 바이어는 주로 중소기업으로 무역거래 시 통상적으로 한국업체들이 요구하는 MOQ를 소화 못하는 경우가 많으므로, 거래 성사 위해 MOQ 조정 필요  
- 또한, 내륙지방으로 물류비가 비싸므로 상담시 가격 조정 필요

### 2. 교역 동향

- (지역별) '23년 '시베리아연방관구의 전체 수입액은 81억달러로, 지역별 수입 비중은 노보시비르스크(39.4%), 크라스노야르스크(17.7%), 이르쿠츠크(12.1%) 순

[시베리아연방관구 주요 지역별 2023년 수입액(백만\$)]

지역	노보시비르스크	크라스노야르스크 (변강)	이르쿠츠크	옴스크	케메로보	알타이 (변강)	톰스크	알타이 (공화국)	총계
금액	3198.6	1436.9	986.7	887	710.4	493.33	383.5	29.61	8126.3
비중	39.4%	17.7%	12.1%	10.9%	8.7%	6.1%	4.7%	0.4%	100%



자료: 글로벌스

- (국가별) '23년 '시베리아연방관구'의 국가별 수입규모는 1위 중국, 2위 터키, 3위 UAE이며 對한국 수입액은 1.6억달러로 전체 수입액의 약 2% 비중
  - 對한국 주요 수입 품목은 중고차, 자동차부품, 기계부품, 화장품, 식품, 음료로 이중 중고차, 자동차부품(타이어 포함)이 전체 수입금액의 31%차지
- \* 경제제재 이후 중고차, 자동차부품, 기계부품 등 수입 급감 추세

[시베리아연방관구 국가별 '23년 수입액]

순위	국가	수입액(백만\$)	비중(%)
<b>전세계</b>		<b>8126.3</b>	<b>100</b>
1	중국	5308.72	65.33
2	터키	271.46	3.34
3	UAE	207.99	2.56
4	인도	193.83	2.39
5	우즈베키스탄	170.32	2.10
6	인도네시아	169.82	2.09
7	홍콩	168.09	2.07
8	한국	160.90	1.98
9	독일	123.95	1.53
10	라트비아	101.18	1.25

[시베리아연방관구 CIS 주요 국가별 '23년 수입액]

수입 대상국	수입액(백만달러)		증가율
	2022년	2023년	
카자흐스탄	2.07	3.34	61%
벨라루스	0.11	13.97	12600%
키르기스스탄	0.79	2.12	168%
투르크메니스탄	1.38	1.48	7%
몽골	16.21	50.2	210%

### 3. 투자 동향

- 2021년 FDI는 10.8억 달러로 20년 대비 92.7% 감소
  - 2020년 러시아 최대 정유회사 Rosneft의 북극탄화수소 채취 플랜트 프로젝트 'Vostok-Oil'의 싱가포르 투자유치로 인해 일시적으로 급등함
- Metro Cash & Carry, Leory Merlin) 등의 리테일 업체들이 매장 운영 중이나 IKEA는 러-우 사태로 여파로 비즈니스 중단
- Pepsi, Nestle, Danone, Knauf, Mars 등 글로벌 제조사 공장 운영 중
  - Henkel사 비즈니스 중단 및 공장 매각, Coca-Cola는 비즈니스 중단하였으나, 스위스 자회사 지분을 통해 공장 운영 지속, Pepsisms 기존 브랜드 생산을 중단하고 Evervess, Frustyle 등 러시아 내수용 신제품 출시

## VI. 비즈니스 참고사항

### □ L/C 방식 보다 T/T, 현금거래 선호, 외상거래 방식 존재

- 신용장 거래의 방식보다 T/T 및 현금 거래가 보편적이며 현재 대금 송금 문제로 인해 지연되는 경우가 있음

### □ 각종 서류 및 인증서 관련 주의 필요

- 품목별 러시아 인증을 받아야 되며 특히 의료, 유아용품, 전자기기는 인증 절차가 까다롭고(모든 서류 노어로 준비) 기간 또한 길기 때문에 유의 필요
- 바이어에게 사전에 필요한 인증정보를 구체적으로 획득하는 것이 필요
- 또한, 소량주문을 하면서 독점권을 요구하는 경우가 종종 있으며 요청 서류가 상당히 많은 편임

### □ 전시장 내 샘플 판매 유의

- 사전에 전시 주최측에 공식 신고하거나 확인하지 않고, 러시아 전시장 내에서 샘플을 판매하는 경우, 특히 미인증(식품, 화장품, 의료 등 품목) 제품을 판매하는 경우 위법으로 적발(최대 형사 처벌)될 가능성이 있으니 전시 사전에 전시 주최측이나 바이어에 필히 확인 필요

### □ 기타 유의사항

- 상담 전 품목이 상황허가 대상에 해당되는지 체크 필수(전략물자관리원 [russia.kosti.or.kr](http://russia.kosti.or.kr)에서 확인 가능)
- 경제제재 이후 대금 송금 관련해서는 은행별(송금·수금·중계), 지점별로 상황이 상이하기 때문에 수시로 은행과 바이어에 문의 필요(바이어, 셀러 상호 간)
- 식당 등 서비스 업종 중심으로 영어가 일반화되고 있으나, 비즈니스에서는 러시아어 교신이 일반적임
- ‘이메일’보다는 ‘Whatsapp(메신저)’을 선호하는 러시아 기업들 증가 추세

## VII. 현지 체류시 참고사항

### 1. 입국 전

#### 시차: 한국과 노보시비르스크의 시차는 한국이 2시간 빠름

- 노보시비르스크가 오전 9시일 때, 한국은 오전 11시임
- 서머타임(Summer time) 없음(폐지)

#### 기 후

- 1년 중 약 5개월(11~3월)이 겨울이며, 봄과 가을은 극히 짧음
- 9월의 낮기온은 15도 내외로 선선하고 한국의 늦가을과 같은 날씨로 외출 시 외투나 코트를 입어야 함. 그러나 실내는 난방이 잘 되어 덥고 건조하므로 얇은 옷을 여러 벌 입어 실내외 온도변화에 대응할 수 있어야 함

#### 전 압

- 220V / 50Hz (콘센트 모양 동일, 한국 가전제품은 바로 사용 가능, 한국 60Hz)

#### 비 자

- 사증면제 : 2014년 1월 1일부터 대한민국 국적의 국민은 러시아에 무사증으로 연속하여 최대 60일, 전체 180일 기간 내 총 90일 체류 가능(한-러 사증면제협정 제2조제3항)
- 상용비자 : 1년에 180일 이내 체류가 가능하나 입국 후 90일 이상 체류 불가(입국 회수는 제한 없음)
  - \* (코로나 방역관련) 22.10.21.부터 러시아 입국을 위해 PCR 음성확인서 제출 의무가 폐지되었으며, 해외 입국자에 대한 별도 격리 없음
  - \* 우크라이나 사태 관련 한국은 러시아의 48개 비우호국에 포함, 현재까지 사증면제(60일 이내 체류)는 유효하나 현지 초청장 발급 절차가 까다로워지면서 상용비자(HQS) 취득이 전년 대비 어려워짐

## 2. 입국 시

### □ 입국 신고서(Migration Card) 작성

- 도착 후, 입국심사대에서 여권을 제시하면 공무원이 아래의 입국 신고서를 전산으로 작성하고 입국자 서명 후 오른쪽 면을 절취하여 입국자에게 줌
  - \* 입국 신고서는 거주 등록 및 출국 시 제출해야 하므로 필히 여권과 함께 보관

<입국 신고서 예시>

«А» (Въезд/Arrival)		Республика Беларусь	
Российская Федерация		Republic of Belarus	
Миграционная карта	Серия/Serial	05 06	
Migration Card	№	0419304	
Фамилия/Surname (Family name)		H O N G	
Имя/Given name(s)		G I L D O N G	
Отчество/Patronymic			
Дата рождения/Date of birth		Пол/Sex	
День/Day	Месяц/Month	Год/Year	Муж./Male <input checked="" type="checkbox"/> Жен./Female <input type="checkbox"/>
0 1 0 1 1 9 6 0			Гражданство/Nationality
Документ удостоверяющий личность/Passport or other ID		№ документа/Visa number	
B S 1 2 3 4 5 6		CEN 235384	
Цель визита (нужно подчеркнуть): Purpose of travel (to be underlined):		Сведения о приглашающей стороне (наименование юридического лица, фамилия, имя, отчество физического лица), название, адрес	
Служебный/Business, Коммерческий/Business, Учебный/Education, Рабочий/Employment, Частный/Private, Транзит/Transit		Имя/Name of host person or company, locality	
		TRAVEL AGENCY PUSHKIN STREET	
Срок пребывания/Duration of stay:		Подпись/Signature:	
С/From: 02.12.2007		Дс/To: 06.12.2007 Hong	
Служебные отметки/For official use only			
Въезд в Российскую Федерацию/Республику Беларусь/Date of arrival in the Russian Federation/ Republic of Belarus		Выезд из Российской Федерации/Республики Беларусь/Date of departure from the Russian Federation/Republic of Belarus	

1. 성
2. 이름
3. 생년월일
4. 성별
5. 국적
6. 여권번호
7. 비자번호(비자에 표시)
8. 초청자
9. 입국일 및 출국일
10. 소지인 사인

### □ 수하물 통관

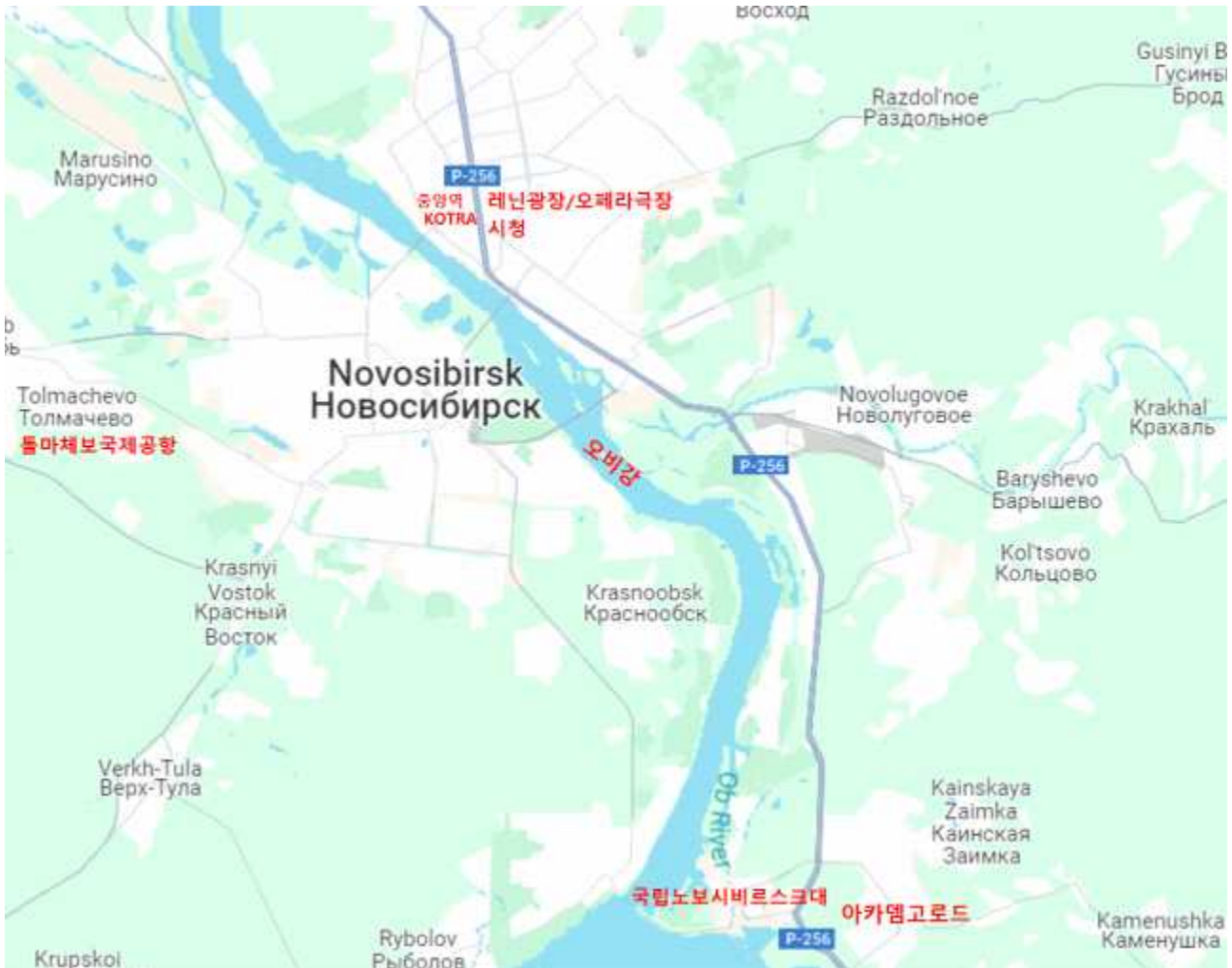
- 수하물 수취대에서 여행 가방을 찾은 후, 출구 게이트로 바로 앞에 있는 세관 검색대 앞을 지나가야하며 1만불 이상 소지 시 공항 직원이 없더라도 <Red Channel>에서 대기하고 있어야 함
- 최근 세관 통과가 용이해졌으나, 다량의 샘플 휴대 시 검색 요구, 오해를 살만한 물품은 별도 박스가 아닌 여행 가방에 넣는 것이 좋음 (세관원과 언쟁을 벌이는 것은 금물)

### 3. 현지 체류 시

#### □ 공 항

- 노보시비르스크에는 국내, 국제선을 운영하는 톨마체보(Tolmachevo) 공항이 있으며, 과거 S7 항공이 노보시비르스크-한국간 직항편을 운행하였으나 현재는 직항편이 없는 상황
- 일반적으로 중국, 튀르키예, 두바이, 우즈베키스탄을 경유하여 입국
  - 중국 경유시, 경유 공항에서 중국비자를 발급받아야 하는 경우가 있고, 발급 소요시간이 매우 길므로 발권 사전에 비자발급 필요 여부를 필히 확인
  - 두바이 경유시 두바이에서 환승 공항간 거리가 멀리 떨어져 공항셔틀로 장시간(약 1시간) 이동해야 하는 경우가 있으므로 이동 시간 참고 필요

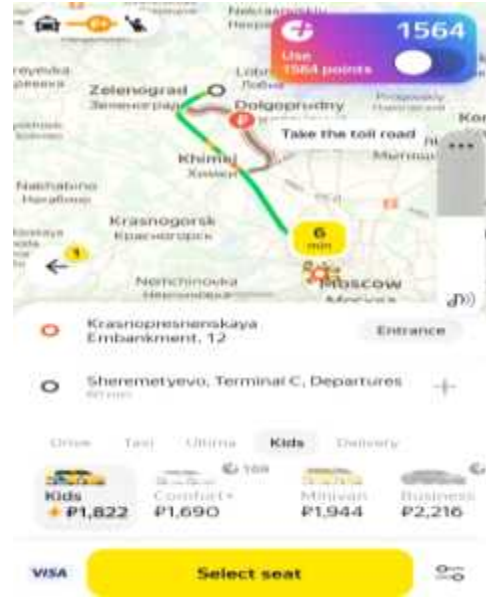
<노보시비르스크 도심 지도>



## ☐ 택시

- 최근 러시아는 Yandex Go, 콜택시 앱을 이용한 택시 이용이 대폭 늘어남. 해당 택시 앱은 영문 서비스를 제공하며, 택시 예약과 카드 자동 결제가 가능함(러시아 발급 카드 기준)

<Yandex Go 앱>



## ☐ 대중 교통

- 지하철, 버스, 트램, 트롤리버스 등을 이용할 수 있으며 선불 교통카드, 현금 혹은 현지발급 체크(신용) 카드로 이용 가능
  - 지하철, 버스, 트롤리버스, 트램 : 35루블

## ☐ 전화

- 대부분 심카드를 사용하는 GSM 방식이며 선불 지급 시스템임. 선불 심카드는 통신사(MTS, Beeline, Megafon) 공항 및 대리점에서 구입할 수 있음
- 모스크바 내의 전화번호는 보통 +7-000-000-00-00으로 표기함. 국가번호-지역 번호-전화번호의 순이며, 러시아 내에서는 +7대신 8을 쓰기도 함

## ☐ 환율 및 환전

- 현지에서는 달러가 통용되지 않으므로 루블(Rouble: RUB) 환전 필요

## □ 거주 등록

- 러시아는 외국인의 불법 이주를 막기 위해 거주지 등록제를 실시하고 있음.  
입국일 기준 7 근무일 이상 체류할 시에는 거주 등록을 해야 함
- 7일 이내라도 통상 호텔에서는 거주지 등록을 해주고 있으며, 발급받은 거주 등록증은 분실하지 말고 여권과 함께 잘 보관해야 함

## □ 신변 안전

- 늦은 시간 단독 외출은 삼가고, 집회 장소도 피하는 것이 안전함
- 2014년 6월부터 실시된 금연법으로 인해 모스크바 내 모든 실내 공간은 금연임.  
적발 시 10,000~20,000 루블의 벌금이 부과될 수 있음. 특히, 호텔 룸이나 테라스에서 흡연하지 않도록 주의해야 함

## □ 노보시비르스크 무역관 오시는 길 (톨마체보 공항에서 무역관까지)

### 【택시 이용】

- 공항 터미널에서 나오면 택시 호객꾼들이 있으나 신변 안전 문제상 ‘Yandex Taxi’ 앱을 이용하는 것이 바람직함
- 콜택시 배정까지 평균 5~20분 정도 소요되며, 공항에서 무역관까지의 요금은 교통상황 및 시간대에 따라 600~1,800루블임
- 무역관까지의 소요시간은 평균 40분 내외나 출퇴근 시간 대에 1시간 이상 걸릴 수 있음

## 4. 출국 시

### □ 출국 시 유의사항

- 공항이 위치한 지역은 상시 정체 구간이므로 가급적 시내에서 4시간 전에는 출발하여 대기하는 것이 바람직함
- 출국 시 액체류(보드카, 꿀 등)의 기내 반입이 불가함
- 입국 심사 시 수령했던 입국 신고서를 출국 시 제출해야함

## VIII. 현지 유관기관 및 주요 연락처

### □ KOTRA 노보시비르스크 무역관

- 주소 : 11<sup>th</sup> floor, Office 1103, Kommunisticheskaya str. 40, Novosibirsk, Russia, 630007
- 전화 : +7-383-319-6508(대표전화)
- 팩스 : +7-383-319-6509

### □ 주 이르쿠츠크 대한민국 총 영사관

- 주소 : 3F, Gagarina Blvd., 44, Irkutsk 664025, Russia(이르쿠츠크호텔 3층)  
\* 노보시비르스크가 아닌 이르쿠츠크 시에 위치해 있음(비행기로 약 2시간 거리)
- 전화 : +7-3952-250-301
- 팩스 : +7-3952-250-303
- 사건·사고 연락처 : +7-964-650-9403

## IX. 노보시비르스크 주요 관광지

### <노보시비르스크 국립 오페라 발레 극장>



볼쇼이, 마린스키 극장과 더불어 러시아 3대 국립극장임. 시내 중심 레닌 광장에 자리 잡고 있으며, 1931년 5월부터 건설되기 시작함. 1945년 5월 러시아 음악의 아버지 작곡가 미하일 글린카의 작품인 오페라 ‘이반 수사닌’으로 첫 공연을 시작함. 2005년 리모델링을 마치고 현재 2,100석을 수용하는 2층 극장으로 거듭남. 노보시비르스크 오페라와 발레단이 수 차례 내한 공연을 한 바 있음

<도시의 기원 공원(City of Origin)>



1893년 짜르 알렉산더 3세가 시베리아 횡단철도 교각을 완공하여 도시가 형성된 것을 기념하는 공원, 러시아 고유의 양식으로 지어진 교각. 현재는 당시 교각을 허물고 옆에 신규 교각을 지었으며 기존 교각 1개와 알렉산더 3세 동상이 있음.

<성 니콜라이 예배당>



1915년 로마노프 왕조의 제300주년을 기리는 의미라 시내 중심에 건축되었으며 1992년에 재건축되었음. 러시아 대륙의 중심에 위치한 것이라고 알려져 있음

<아카뎬 고로독>



과학아카데미란 뜻으로 시내에서 남쪽으로 20Km 떨어진 교육 및 과학의 도시. 미국의 실리콘 밸리를 방문 한 후 감명 받은 후르시초프가 1959년부터 도시를 건설하기 시작함. 시내 조경이 아름다우며 20여개의 독립연구소가 위치해 있음. 거주인구 10만명 중 러시아 최고학자인 아카데미 회원이 약 130명, 국가박사가 약 1,500명, 연구원이 27,000명임. 최초의 우주선 스푸트니크 개발 연구가 이루어졌음

<노보시비르스크 철도기술 박물관>



2000년에 개관한 러시아에서 두 번째로 큰 교통 박물관(1위는 상트페테르부르크의 중앙 철도 박물관). 야외 박물관으로 주로 러시아와 소련에서 생산된 19세기와 20세기의 증기 기관차 17대, 디젤 기관차 15대, 전기 기관차 12대, 객차 및 도구가 전시. 또한 미국, 체코슬로바키아, 헝가리의 기관차도 일부 전시.

<노보시비르스크 주립 역사 및 자연 박물관>



1920년에 설립되었으며 시베리아와 노보시비르스크의 역사, 고고학, 자연과 관련된 전시물 150만점 보유. 박물관 건물은 건축가 Andrey D. Kryachkov가 1910년에 설계했으며 노보시비르스크 도시 중심부에 위치.

해외출장 가이드



[www.kotra.or.kr](http://www.kotra.or.kr)