


2024 해외출장 가이드

몽골 울란바토르무역관

KOTRA Ulaanbaatar



kotra

Korea Trade-Investment
Promotion Agency

목 차

I. 몽골 개황	01
II. 몽골 경제 현황	07
III. 한-몽 경제 교류	14
IV. 현지 체류 시 참고사항	18
V. 무역관 연락처 및 오시는 방법	26
VI. 현지 유관 기관 및 음식점	27
VII. 부록(무역관 협약 호텔 리스트)	29

I. 몽골 개황

1. 국토 관련 사항

Mongolia Map



위치	북위 41°~52° 사이에 위치 중앙아시아 고원 지대에 위치한 북방 내륙국가
면적	1,564,116km ² , 세계 18위 (한반도의 7.4배, 인구밀도 2명/km ²)
국경선	총 8,252.7km (북쪽으로 러시아, 남쪽으로 중국과 접경)
기후	한겨울 영하 30°C가 보통, 여름 영상 33°C~38°C 전형적인 대륙성 기후로 겨울이 길고 추우며 여름은 매우 짧음 일교차/연교차가 매우 큼
사계	춘: 4월~5월, 하: 6~8월, 추: 9~10월, 동: 11~3월 3월은 겨울과 봄 교차
지형	서고동저 형태로 서부/북부 산악지대, 중부/동부 초원지대, 남부 사막지대, 평균 고도: 1,580m, 최고: 4,374m, 최저: 532m
국토이용	목초지(80%), 산림(10%), 경작지(1%), 기타(9%)
주요자원	석탄, 동, 형석, 몰리브덴, 금, 철, 아연, 우라늄, 석유, 인 등

2. 국가 일반 사항

<몽골 국가>



국명	몽골 (Mongolia) * 몽골은 '용감한'이란 뜻의 부족 명칭
국기	소요보(ᠰᠣᠶ᠋ᠨᠪᠣᠭ᠎ᠠ)기(旗)로 직사각형 3등분한 형태 (중앙 청색, 양측 적색. 좌측 적색 부분에 국가 상징인 소요보 문양이 있으며, 청색은 국가에 대한 영원한 충성, 좌우 적색은 부단한 전진과 번영 상징)
국화	연꽃(불교 영향)
수도	울란바토르(Ulaanbaatar) * 울란바토르는 '붉은 영웅'의 의미
주요 도시	울란바토르(173만 명), 에르데넛(11만 명), 다르항(10.9만 명)
행정구역	21개 도(aimag) 내 329개 군(sum), 수도 내 9개 구(Duureg)
인구	350만명, 평균수명 71.5세(남67.6세, 여 76.8세), 인구증가율 1.8%, 연령 구조 : 0~14세(31.57%), 15~59세(59.88%), +60세(8.55%)
언어	몽골어(인구의 90% 이상 사용)
민족	몽골족(95%), 카자흐족(5%)
문자	러시아 문자를 차용한 키릴문자로 표기
종교	라마불교(51.7%), 기독교(4.3%), 이슬람(3.2%), 무교(40.6%)
시차	한국 보다 1시간 늦음
거리/비행	2,000km(인천-울란바토르 1,226Mile), 비행기로 약 3시간 반 소요

3. 정치 관련 사항

<주요 정치 지도자>



우흐나 후렐수흐
(Ukhanaa Khurelsukh)
대통령
인민당
(2021년 6월~)



롭상남스라이 오윤에르덴
(Luvsannamsrai Oyun-Erdene)
총리
인민당
(2021년 1월~)



곰보자브 잔당샤타르
(Gombojav Zandanshatar)
국회의장
인민당
(2020년 7월~)

정부형태	의원내각제적 성격이 강한 이원집정부제(대통령 직선, 내각책임제)	
주요 정당	인민당, 민주당, 인민혁명당, 노동당 등	
국가독립일	◇ 1911.12.29. *청나라로부터 독립, 백드칸을 황제로 추대 ◇ 1921.7.11. *소련 적군과 연합, 중국으로부터 독립 ◇ 1924.11.26. *소련식 헌법 채택, 몽골인민공화국 선포	
투표권	만 18세 이상	
국제참여	UN 등 48개 기구 참여	
공휴일	◇ 1.1 신년휴일, ◇ 1.1~3 차강사르(음력), ◇ 3.8 여성의 날, ◇ 4.15 석가탄신일(음력), ◇ 6.1 어린이 날,	◇ 7.10 국기의 날 ◇ 7.11~15 나담절, ◇ 10.1 칭기스칸탄신일(음력), ◇ 11.26 국가선포일, ◇ 12.29 국가독립일

4. 경제 관련 사항

< 몽골의 화폐 (단위 : 투그리크) >



경제성장률	7.0%('23), 5.0%('22), 1.6%('21), -4.6%('20), 5.1%('19), 6.9%('18)
GDP(\$억)	198('23), 171('22), 152('21), 133('20), 138('19), 130('18)
1인당 GDP	5,875달러('23), 5,126달러('22), 4,657달러('21), 4,128달러('20)
산업구조	산업별 GDP 비중 (광업 28.2%, 농림 10.2%, 도소매 9.7%, 제조업 6.9%, 물류업 5.7%)
무역규모	244억 3천만 달러('23) : 수출 151억 8천만 달러, 수입 92억 5천만 달러 212억 4천만 달러('22) : 수출 125억 4천만 달러, 수입 87억 달러 160억 9천만 달러('21) : 수출 92억 4천만 달러, 수입 68억 5천만 달러
주요 교역품목	수출품 : 구리, 금, 석탄, 아연, 석유, 철광석, 캐시미어 등 수입품 : 석유, 기계전자, 차량·수송기계, (가공)식품, 화학제품
주요 교역대상국	수출: 중국(91.2%), 스위스(4.4%), 한국(1%), 러시아(0.7%), 이태리(0.6%) 수입: 중국(40.5%), 러시아(25.8%), 일본(7.7%), 한국(4.5%), 미국(3%)
FDI (\$억)	30.8('23), 25('22), 21.7('21), 17.2('20), 24.4('19), 21.7('18)
외환보유고 (\$억)	49.2('23), 34('22), 43.6('21), 45.3('20), 43.5('19), 35.5('18)
통화 환율	투그릭(Tugrik, MNT로 표기), 변동환율제 채택 MNT 3,381/US\$ (2024. 5. 7일 기준)

5. 한국-몽골 관계

□ 한국과 몽골의 지속적인 관계 발전

- 2021년 9월 10일 화상 정상회담을 통해 ‘전략적 동반자 관계’로 격상
 - 1990.3.26. 수교 이래 30년간 세 차례에 걸친 관계 격상을 통해 제반 분야에서 의미 있는 관계 발전을 시현
 - 과거 ODA 중심의 일방적 관계에서 양국이 win-win 할 수 있는 상호보완적 관계로 발전 중

<한 · 몽 관계 발전 경과>

- ▷ 1999년 21세기 상호보완적 협력 관계 (김대중 대통령 방몽시)
- ▷ 2006년 선린 우호 협력 동반자 관계 (노무현 대통령 방몽시)
- ▷ 2011년 포괄적 동반자 관계 (이명박 대통령 방몽시)
- ▷ 2021년 전략적 동반자 관계 (문재인 대통령과 후렐수흐 대통령 화상정상회담)

□ 남북한 동시 수교국으로서 한국의 대북 정책 지지

- 몽골은 남북한 동시 수교국으로서 북한과의 전통적인 우호 관계를 유지하면서 한국과의 현실적 협력 필요성을 인식하여 한국의 입장지지

<몽골의 한반도 관련 주요 입장 표명>

- ▷ 2005.12월 N. 앵흐바야르 대통령 방중시 몽·중 공동성명
- ▷ 2006. 5월 노무현 대통령 방몽시 한·몽 공동성명
- ▷ 2007. 5월 N. 앵흐바야르 대통령 방한시 공동 언론발표
- ▷ 2008. 7월 제15차 비동맹각료회의 결과문 한반도 조항 수정 적극 지지
- ▷ 2009. 5월 북한 2차 핵실험에 대한 유감 및 한반도 비핵화 지지 성명 발표
- ▷ 2013. 2월 북한 3차 핵실험에 대한 유감 성명 발표
- ▷ 2016. 1월 북한 4차 핵실험에 대한 유감 성명 발표
- ▷ 2016. 2월 장거리 미사일 발사에 대한 유감 성명 발표

□ 新북방정책 연계를 위한 전략적 위치

- 남북한, 중국, 러시아, 중앙아시아를 잇는 철도와 에너지 연계지역으로 한국의 신 북방정책 주요 파트너
 - 몽골은 동북아지역에 위치해 있으며, 우리 정부의 신북방정책의 주요 전략 내용(9 bridge) 중 철도연결을 위한 연계지역으로서의 가치 보유
 - 남북관계 개선으로 한반도종단철도(TKR)와 시베리아 횡단 철도(TSR) 연결을 위한 전략적 거점지역
 - 몽골은 세계 19위의 광활한 영토(1,564,116km²)를 가지고 있으며 이에 따라 풍부한 태양광, 풍력 등 에너지자원 공동 연구 및 개발 가능성 충분함
- * 동북아 수퍼그리드는 한·중·일·러·몽골을 연결하는 청정에너지 전력망 구축계획으로 몽골의 고비 사막에서 생산된 태양광, 풍력에너지를 국가간 연계하는 광역전력망

□ 양국 간 교류 및 실질적 협력 기틀 마련을 위한 한·몽 EPA 체결 추진

- 몽골은 내륙국 한계를 극복하기 위해 제3국과의 교역 확대 희망
 - 전략적 파트너인 중국(최대 수출시장)과 러시아(에너지 공급원) 일변도의 의존적 국제관계에서 탈피, 소위 '제3의 이웃'으로 미국, 일본, 한국, 터키, 인도 등과의 교역 확대를 정책적으로 추진 중
 - 몽골은 '15년 2월 일본과 경제동반자협정(EPA)을 최초로 체결하였으며, 중국은 정치 및 경제적 관심뿐만 아니라 천연자원 공급 확대를 강화하기 위해 몽골과의 FTA 체결 노력
 - 16년 7월 박근혜 대통령 방몽시 한-몽 EPA 공동연구 MOU 체결, '17.9월 한-몽 EPA 공동연구 완료하여, 각국 정부에 제출하였으나 코로나19 사태로 인한 국제교류협력의 연기와 중단된 바 있으나, '23.9월부터 협상 논의가 재개되어 협상 중에 있음
- 양국 기업간 교류 및 진출 확대 수요, 몽골과의 무역환경 개선 차원에서 추진 필요
 - 한·몽 EPA 공동연구 결과, 실질 GDP, 수출입 측면에서 경제적 효과가 크지는 않지만, 한국은 아시아 대륙에 교두보를 확보하는 효과
 - 몽골은 대양 진출에 한 걸음 다가갈 수 있는 이점, 교역·투자 증대를 위한 핵심기반으로 접근 필요

II. 몽골 경제 현황

1. 주요 경제 지표

주요 지표	단위	2016년	2018년	2019년	2020년	2021년	2022년	2023년
인구	천 명	3,120	3,238	3,296	3,354	3,420	3,457	3,504
명목 GDP	십억 달러	11.187	13.006	13.225	13.3	15.2	17.1	17.7
1인당 명목GDP	달러	3,681	4,171	4,450	4,128	4,657	5,126	5,875
실질성장률	%	1.2	6.9	6.6	-4.6	1.4	5.0	7.1
실업률	%	8.6	6.9	7.8	7.0	8.1	6.7	3.9
소비자물가상승률	%	0.7	8.1	7.3	3.7	7.3	13.2	7.9
무역액	백만 달러	8,274	12,886	13,747	12,870	16,095	21,244	24,436
총수출	백만 달러	4,916	7,012	7,620	7,576	9,247	12,538	15,184
(對韓 수출)	백만 달러	8.5	21.2	22.6	25.2	223	277.4	150.0
총수입	백만 달러	3,358	5,875	6,127	5,293	6,848	8,704	9,252
(對韓 수입)	백만 달러	197.9	262.3	288.5	302.1	309	424.6	415.1
무역수지	백만 달러	1,558	1,137	900	1,354	2,399	3,834	5,932
환율(연평균)	MNT/US\$	2,145	2,472	2,660	2,850	2,849	3,141	3,466
외국인직접투자	억 달러	-41.56	21.73	24.43	17.19	21.73	25.04	26.1
외환보유고	억 달러	12.9	35.5	43.5	45.3	43.6	33.9	49.2

자료: 몽골 통계청, 몽골은행, 세계은행, UNCTAD, tradingeconomics.com

□ '23년 7.1%의 성장률 기록, '24년에는 6%대의 성장이 예상

- 몽골 경제 2021년부터 점차 회복, '24년에도 양호한 성장세 유지 전망
 - 2018년 및 2019년에 이어 2020년 경제도 6% 이상의 성장세를 이어갈 수 있을 것으로 전망됐으나 '20년 연초 발생한 코로나19로 인해 -4.6%의 성장률 기록
 - 몽골 경제는 2021년부터 빠른 회복세로 들어서 1.4%의 성장률 기록했고 '22년에는 5%의 성장을 보임
 - '23년에는 중국의 광물 수요 증가 및 현지 대규모 광산 프로젝트(OT)의 2차 개발에 따른 투자 확대로 '23년 경제성장은 7.1%를 기록함
 - ADB, IMF, WB 등 국제기구는 2024년 경제성장률을 6%대로 예상하고 있음

2. 교역 동향

□ 연도별 수출입

- 2023년 몽골 대외무역은 244억 달러로 역대 최고치 기록
 - 몽골의 대외 무역액은 '19년도에 최고치(137억 달러)를 기록하였으나, 코로나로 인해 '20년에는 -6.3% 기록
 - '21년부터 회복세를 보여 '23년 대외무역액은 244억 달러를 기록하여 역대 최고치를 기록함
- '23년에는 중국으로의 광물 수출 확대 및 내수경기 활성화에 따라 '23년에는 전년 대비 15% 증가
 - '23년 수출은 151억 달러로 21.1%, 수입은 92억 달러로 6.3% 각각 증가

< 몽골 수출입 동향 >

(단위: US\$ 천)

구분	2016년	2017년	2018년	2019년	2020년	2021년	2022년	2023년
수출	4,916.3	6,200.6	7,011.7	7,619.7	7,576.3	9,247.1	12,540.4	15,184
수입	3,358.1	4,335.4	5,875	6,127.4	5,298.9	6,848.6	8,704.4	9,252
무역액	8,274.4	10,537.9	12,886.8	13,747.2	12,875.2	16,095.7	21,244.8	24,436
무역수지	1,558.2	1,865.2	1,136.7	1,492.3	2,277.4	2,398.5	3,836	5,932

자료: 몽골 관세청

□ 주요 수출입품목

- 2023년 기준 몽골의 주요 수출 품목은 광물(86.6%), 귀금속(5%), 섬유류(3%), 동물성 제품(1.3%), 조제 식품(1%) 등
 - 2023년 품목별 수출이 전반적으로 증가하였으며 특히 석탄(34.9%), 형석(146.5%), 원유(50.8%), 철광석(13.7%) 등의 증가폭이 컸음
- 2023년 기준 몽골의 주요 수입 품목은 광물성 제품(23.1%), 기계류(19%), 차량(18.2%), 철강 제품(9.3%), 조제 식품(7.5%) 등
 - 주요 품목의 수입액도 전반적인 증가세를 보였으며, 철강 제품(124.8%), 굴착기(67.4%), 승용차(17.5%), 석유제품(8.4%) 등이 증가

<최근 2년간 몽골의 주요 수출입 품목 동향>

(단위: US\$ 백만, %)

주요 수출 품목				주요 수입품목			
품목/HS코드	2022년	2023년	증감률	품목/HS코드	2022년	2023년	증감률
석탄/2701	6,495.1	8,764.0	34.9	석유제품/2710	1,723.5	1,868.6	8.4
구리정광/2603	2,734.8	2,625.4	-4.0	승용차/8703	576.3	677.0	17.5
금/7108	1,127.4	738.0	-34.5	화물차/8704	424.8	433.1	1.9
철광석/2601	391.0	444.7	13.7	전력/2716	182.3	189.4	3.9
원유/2709	241.8	364.7	50.8	굴착기/8429	98.7	165.2	67.4
캐시미어/5102	330.3	283.9	-14.0	전화기/8517	157.6	163.3	3.6
형석/2529	110.5	272.4	146.5	철강/7308	69.7	156.7	124.8
아연광석/2608	283.3	220.0	-22.3	의약품/3004	143.6	138.6	-3.5

자료: 몽골 관세청

□ 주요 수출 대상 국가

- 몽골의 주요 수출 대상 국가는 중국(91.2%), 스위스(4.4%), 한국(1%), 러시아(0.7%), 이탈리아(0.6%) 순임
- '23년 기준 대중국 수출은 138억불로 전체의 91%를 차지하고 있으며, 주요 품목은 석탄(62.9%), 동정광(19%), 철광석(3.2%) 순임
- 2위 국가인 스위스의 경우 전체 수출 중 4.4%에 해당하는 6.6억 달러를 기록하였으며, 주요 품목은 금으로 6.6억 달러(99.5%)를 수출함
- 대 한국 수출은 전체 수출 중 1%에 해당하는 1억 5천만 달러이며, 주요 품목은 금(50.1%), 몰리브덴(15.7%), 석탄(15.7%) 등임

< 주요 수출 대상국 >

(단위 : US\$ 백만, %)

순위	국가	2021년		2022년		2023년		22/23 증감률
		금액	비중	금액	비중	금액	비중	
1	중국	7,638.5	82.6	10,565.9	84.2	13,845.4	91.2	31.1
2	스위스	869.7	9.4	1,030.7	8.2	666.3	4.4	-35.4
3	한국	223.4	2.4	277.6	2.2	150.0	1.0	-45.9
4	러시아	112.8	1.2	91.6	0.7	111.2	0.7	19.1
5	이태리	35.5	0.4	88.0	0.7	99.0	0.6	12.4
6	싱가포르	254.7	2.7	346.0	2.7	42.0	0.3	-87.8
7	미국	31.0	0.3	9.9	0.07	36.5	0.2	269.4
8	이란	1.7	0.02	8.0	0.06	34.7	0.2	334.7
9	타이완	0.2	0.002	0.3	0.002	26.5	0.2	8,003.8
10	카자흐스탄	2.1	0.02	7.8	0.06	22.0	0.1	181.5
합계		9,247.1	100	12,540.4	100	15,184.5	100	21.1

자료 : 몽골 관세청

□ 주요 수입 대상 국가

- 2023년 기준 몽골의 주요 수입 대상 국가는 중국(40.5%), 러시아(25.8%), 일본(7.7%), 한국(4.5%) 순임
 - 2023년 기준 전체 수입 중 대중국 수입은 37.5억 달러(40.5%)로 화물차 3.5억 달러(9.3%), 특장차 2억 달러(5.3%), 철강 제품 1.5억 달러(4.2%), 전력 1.3억 달러(3.5%) 등이 주요 수입 품목임
 - 2위 수입국인 러시아로부터는 석유제품 (16.9억 달러)을 주로 수입하고 있음
 - 대 일본 수입은 7.2억 달러이며, 승용차 5.4억 달러(75.3%), 화물차 2,544만 달러(3.5%), 건설중장비 2,184만 달러(3%)를 수입함
 - 한국으로부터의 수입액은 4.15억 달러로 석유제품 5,864만 달러(14.1%), 담배 3,917만 달러(9.4%), 화물차 2,555만 달러(6.1%), 건설중장비 1,605만 달러(3.9%) 등임
- 2023년 기준 수입 대상 상위 10개국 중 베트남과 미국에서의 수입규모 확대
 - 베트남이 10위에서 7위, 미국도 5위로 올랐으나, 독일에서의 수입규모는 지속적인 감소세를 보이고 있음
 - 대 한국 수입 비중은 4.5%로 4위 자리를 유지하고 있음

< 주요 수입 대상국 >

(단위 : US\$ 백만, %)

순위	국가	2021년		2022년		2023년		22/23 증감률
		금액	비중	금액	비중	금액	비중	
1	중국	2,490.6	36.4	3,042.7	34.9	3,749.8	40.5	23.3
2	러시아	1,960.6	28.6	2,611.5	30.0	2,386.3	25.8	-8.6
3	일본	453.1	6.6	674.2	7.7	716.3	7.7	6.2
4	한국	308.7	4.5	424.6	4.9	415.1	4.5	-2.2
5	미국	213.2	3.1	266.1	3.0	282.1	3.0	6.0
6	독일	223.2	3.2	182.8	2.1	211.4	2.3	15.6
7	베트남	79.7	1.2	85.0	1.0	114.8	1.2	35.1
8	터키	71.2	1	108.3	1.2	95.9	1.0	-11.5
9	폴란드	83.3	1.2	97.7	1.1	94.4	1.0	-3.4
10	프랑스	68.9	1	150.9	1.7	93.4	1.0	-38.1
합계		6,848.6	100	8,704.4	100	9,252.5	100	6.3

자료: 몽골 관세청

3. 대 몽골 투자 동향

□ 최근 몽골 외국인투자유치 동향

- '23년 기준 몽골 외국인투자는 누계 기준 총 305억 달러 기록
 - 1990년부터 집계된 몽골 외국인투자는 매년 증가하다 2011년에는 44억 달러로 최대 규모로 확대되었으나 이후 감소세를 보이다 '17년 이래 다시 증가
 - '20년 코로나 19로 인해 FDI 수치는 전년 대비 29.6%로 감소하였으나, '21년부터 회복세를 보이면서 FDI는 21억 달러로 전년 대비 26.4% 증가
 - '22년에는 15%, '23년에는 23% 각각 증가하여 3년 연속 증가세 기록

< 몽골의 해외투자 및 외국인 직접투자 동향 >

연도	2017년	2018년	2019년	2020년	2021년	2022년	2023년
FDI 유입액(백만 달러)	1,494	2,173	2,443	1,719	2,173	2,504	3,084
전년 대비 증감률(%)	-	45.4	12.4	-29.6	26.4	15.2	23.2
해외투자액(백만 달러)	49	37	127	26	113	76	n/a
전년 대비 증감률(%)	250	-24.5	243.2	-79.5	334.6	-32.7	

자료: 몽골 은행, UNCTAD

- 몽골정부는 투자 분야 다각화 및 투자자 보호 측면에서 '13년에 제정된 투자법을 개정 중에 있으며 각종 국제행사 개최로 투자유치 노력 중
 - 몽골 외국인 직접투자의 74.3%가 광산개발에 집중되어 있으며, 다음으로 무역·유통·식품업 5.6%, 은행금융업 5.5%, 건설업 2.8% 등으로 상위 4개 분야가 약 88%를 점유하고 있음
 - Mining Week(10월), Transport Week(11월) 등 다양한 국제 행사 개최로 각 분야 현황 및 정책, 프로젝트 소개 등으로 투자유치 노력중
 - 또한 FDI 유치 및 해외무역 확대를 위해 몽골 경제개발부 산하 투자무역청 (Investment and Trade Agency)을 신설하여 운영중

< 몽골 산업별 직접투자(누계) 현황 >

(단위 : US\$ 백만)

구분	2018년	2019년	2020년	2021년	2022년	2023년
광업	14,566.8	16,366.1	17,703.3	19,055.0	21,344.7	22,743.3
도매 및 소매업	1,634.7	1,788.7	1,841.8	2,087.2	1,690.4	1,713.6
금융 및 보험업	919.0	1,047.5	955.4	1,132.7	1,263.5	1,682.3
기타 서비스업	676.3	699.3	993.9	1,020.1	1,043.8	1,045.7
건설업	865.0	912.2	873.9	875.4	852.8	868.5
사업시설 관리, 사업 지원 서비스업	117.7	183.8	237.4	350.3	442.3	505.0
제조업	317.2	333.8	319.7	349.1	420.6	423.8
전문·과학 및 기술산업	198.2	214.2	272.9	318.4	415.3	517.8
부동산업	180.3	202.9	202.7	225.9	292.5	261.8
운수 및 창고업	122.2	149.1	183.1	209.9	228.3	227.5
정보통신업	142.5	146.9	152.4	157.4	150.8	211.1
숙박업 및 음식점업	295.1	316.1	264.0	226.1	123.9	122.6
농업·임업·어업	72.7	75.9	76.9	79.6	81.2	82.4
전기·가스·증기 및 공기조절 공급업	42.2	42.7	52.1	52.2	82.4	84.6
총계	20,223.0	22,555.7	24,206.7	26,226.1	28,521.4	30,587.4

자료: 몽골 중앙은행

□ 주요국 투자 진출 동향

- 2023년 기준 몽골의 외국인 직접투자는 국가별 누적액 기준으로 네덜란드와 중국 2개 국가가 총 외국인 투자액의 약 63%를 차지
 - 투자 1위 국가는 네덜란드(46.1%)이고 중국(17.4%), 싱가포르(8.5%), 룩셈부르크(4.2%) 순이며, 한국은 1.6%로 9위임
 - 몽골의 전체 외국인 직접투자에서 2009년까지 중국이 70~76%로 가장 큰 비중을 차지하고 있었으나 그 이후로 점차 감소해 10%대에 머무르고 있음
- 주요 투자기업은 Rio Tinto, Ivanhoe Mines, Centerra Gold Corporation, 중국 Tsairt Mineral 등 광산개발 기업임
 - 몽골 최대규모 구리광산인 '오유폴고이 광산'의 최대투자자인 Rio Tinto사는 영국에 본사를 두고 있으며, 투자금은 싱가포르, 네덜란드, 케이맨아일랜드 등을 통해 유입되고 있음

< 국가별 직접투자(누적액 기준) 현황 >

(단위 : US\$ 백만)

국 가	2017년	2018년	2019년	2020년	2021년	2022년	2023년
네덜란드	704.9	684.7	680.8	677.5	715.4	12,693.9	14,091.9
중국	4,606.9	4,645.2	5,069.0	5,161.3	5,290.5	5,326.5	5,318.7
싱가포르	1,652.3	1,634.6	1,478.0	1,565.6	1,892.0	2,197.7	2,614.5
룩셈부르크	1383.0	1,413.9	1,476.6	1,491.8	1,558.8	1,234.3	1,285.8
영국	402.6	435.2	504.4	595.3	637.0	702.0	1,117.1
일본	661.1	752.3	922.5	983.2	1,083.3	963.2	1,062
미국	671.4	690.3	751.0	750.9	667.0	680.4	677.7
호주	369.0	530.3	542.1	521.5	819.0	620.2	643.2
한국	441.6	452.6	464.2	469.8	460.2	449.6	502.6
벨기에	117.1	120.9	139.4	158.4	190.4	254.6	277.3
케이맨 아일랜드	191.0	238.3	241.6	254.9	252.9	226.4	229.0
러시아	67.7	116.6	143.3	136.0	162.7	130.1	152.0
프랑스	268.8	162	189.8	176.7	176.0	137.5	148.5
캐나다	4,610.2	6,020.4	7,804.5	9,174	10,172.9	550.1	127.0
독일	165.7	177.6	187.1	185.8	184.2	144.4	92.1
합 계	16,472	19,794.7	22,555.7	24,205	26,226	28,521.4	30,587.4

자료: 몽골 중앙은행

Ⅲ. 한국-몽골 경제 교류

1. 한-몽 교역 동향

□ 연도별 교역 동향

- 2023년 양국 교역 실적은 최고치 기록
 - 2019년까지 양국 교역이 확대하고 있었으나 코로나 팬데믹으로 인해 2020년에는 감소세 기록
 - 2021년 들어 코로나19 대응 정책 및 경제회복에 따라 양국 간 무역 규모가 4억 달러를 기록하여 회복하기 시작
 - 2022년에도 증가세를 보여 4억 6천만 달러를 기록했고 2023년에는 최초로 5억달러대를 넘어서 전년 대비 16% 증가했으며, 이중 수출액이 4억 7,640만 달러로 전년 대비 11.7%, 수입액은 6,280만 달러를 기록해 64.2% 각각 증가

< 한-몽 교역현황 >

(단위: US\$ 백만, %)

구분	2016년	2018년	2019년	2020년	2021년	2022년	2023년	22/23 증감률
수출	197.9	262.3	267.0	235.7	384.7	426.3	476.4	11.7
수입	8.5	21.2	27.8	21.4	24.9	38.2	62.8	64.2
무역액	206.3	283.5	294.7	257.1	409.6	464.5	539.2	16.1
무역수지	223.7	241.1	239.1	214.3	359.8	388.1	413.6	6.6

자료: 한국무역협회

□ 주요 수출입 품목

- 한국의 대몽골 주요 수출 품목은 담배, 차량, 화장품, 의약품 등임
 - '23년 대몽골 수출액 4.7억 달러 중 제조담배가 4,054만 달러로 가장 많이 수출된 품목으로 나타남
 - 그 다음은 승용차 3,382만달러, 화장품 3,113만 달러, 화물자동차 3,030만 달러, 의약품 1,726만 달러 순으로 집계됨
 - 대몽골 수입액은 6,279만 달러로 나타나며, 이 중 금속광물 2,863만 달러,

은 708만 달러, 스웨터 416만 달러, 비금속광물 406만 달러, 선박 366만 달러, 모류 292만 달러 등이 주요 수입품목임

< 양국 간 주요 수출입 품목('23년 기준) >

한국의 수출			한국의 수입		
순위	품목(MTI 6단위 기준)	금액 (US\$천)	순위	품목(MTI 6단위 기준)	금액 (US\$천)
1	제조담배	40,545	1	기타금속광물	28,635
2	불꽃점화식 1,500CC초과	33,822	2	은	7,086
3	화장품	31,136	3	스웨터	4,163
4	화물자동차	30,303	4	기타비금속광물	4,064
5	의약품	17,266	5	기타선박	3,666
6	윤활유	16,732	6	모	2,929
7	기타 건설중장비	14,602	7	손수건 스카프	1,642
8	귀금속장식품	10,051	8	기타의류	1,423
9	면류	9,979	9	녹용	1,196
10	맥주	8,741	10	기타식물성유지	815
기타		263,261	기타		7,171
합계		476,438	합계		62,790

자료: 한국무역협회(KITA)

2. 한-몽 투자 동향

□ 연도별 직접투자 동향

- 한국의 대몽골 직접투자 누적액(1994~2023)은 총 6억 772만 달러
 - 한국은 몽골과 1990년 3월 26일 수교했으며, 한국의 공식적인 대몽골 투자는 1994년부터 시작됨
 - 한국의 대몽골 투자는 '04년부터 급증, '08년에는 6,062만 달러로 집계되어 사상 최고치를 기록함
 - 2008년 하반기 이후 글로벌 금융위기의 여파로 한국의 대몽골 투자는 감소세를 보이기 시작하다 2011년 다시 반등세를 보였음
 - 현재 한국의 대몽골 직접투자 누적액(1994~2023)은 6억 772만 달러로 광업

투자(34.1%)가 가장 비중이 높으며, 도소매업(16.5%), 건설업(9.8%), 부동산 및 임대업(9.7%) 등이 뒤를 잇고 있음

< 한국의 대몽골 직접투자 현황 >

(단위 : 건, 천 달러, %)

연도	신고건수	신규법인수	신고금액	송금횟수	투자금액
1994	3	2	2,720	2	241
1995	5	3	5,134	4	4,806
1996	2	2	708	6	570
1997	5	3	356	4	1,400
1998	5	1	458	1	130
1999	5	3	4,272	4	1,855
2000	13	7	5,457	15	2,584
2001	9	5	4,552	14	2,634
2002	13	5	5,715	13	2,884
2003	11	8	4,567	19	1,337
2004	29	18	7,931	48	3,485
2005	54	25	14,226	104	6,705
2006	53	26	44,129	119	19,703
2007	105	55	50,731	179	44,433
2008	196	79	165,201	262	60,629
2009	115	46	123,017	204	28,285
2010	115	45	58,447	162	27,185
2011	136	53	59,987	172	44,123
2012	136	46	96,591	187	55,979
2013	120	32	60,849	168	48,942
2014	111	46	43,402	145	32,100
2015	113	31	83,279	134	39,141
2016	72	16	28,870	98	11,505
2017	79	33	21,346	101	13,569
2018	85	26	43,609	124	24,186
2019	93	45	25,157	115	15,811
2020	44	17	31,028	62	9,823
2021	38	17	8,995	48	5,933
2022	54	14	18,804	51	18,982
2023	61	27	83,450	57	81,269
합계	1,882	735	1,103,538	2,620	607,722

자료: 한국수출입은행

□ 업종별 투자동향

- 업종별 대몽골 투자는 광업이 투자금액 면에서 가장 규모가 크며, 도소매업이 투자금액 면에서는 2위이나 신고 건수, 신규 법인 수 등에서는 앞서고 있음
 - 2023년 투자는 전년 대비 328% 급증한 8,126만 달러를 기록했으며, 이 중 광업 투자가 7,222만 달러로 급증세를 보여 1위 투자업종을 기록했고, 그 다음으로 도매 및 소매업 투자가 374만 달러, 보건 및 사회복지 서비스업 244만 달러 등이었음
- 신규 법인 수는 도소매업이 가장 많은 186개, 제조업이 103개, 건설업이 90개, 광업 53개, 전문, 과학 및 기술 서비스업 54개임

< 한국의 대몽골 업종별 투자현황 >

(단위 : 천 달러, %)

업종 대분류	신규법인 수	투자금액	신고건수	신고액	송금횟수	비중
광업	53	207,076	319	410,177	483	34.1
도매 및 소매업	186	100,574	437	163,690	538	16.5
건설업	90	59,622	195	103,213	267	9.8
부동산업	45	58,949	141	108,698	240	9.7
정보통신업	31	41,689	72	57,489	91	6.9
제조업	103	27,207	185	77,527	236	4.5
보건업 및 사회복지 서비스업	12	28,102	47	49,765	117	4.6
전문, 과학 및 기술 서비스업	54	19,991	111	24,988	109	3.3
운수 및 창고업	24	15,557	71	20,263	92	2.6
사업시설관리 및 사업지원 서비스업	34	15,468	82	25,157	112	2.5
숙박 및 음식점업	28	10,129	42	17,620	55	1.7
금융 및 보험업	14	7,375	37	8,087	37	1.2
농업 임업 및 어업	18	5,564	61	11,832	87	0.9
수도, 하수, 폐기물 처리, 원료재생 및 환경복원업	4	3,496	13	5,291	24	0.6
전기, 가스, 증기 및 수도사업	11	3,696	23	13,459	53	0.6
합 계	735	607,722	1,882	1,103,538	2,620	100

자료: 한국수출입은행

IV. 현지 체류 시 참고 사항

1. 비자 관련 사항

□ 현지 출입국 비자

○ 한시적 무사증 방문 가능

- 몽골정부는 '22.5.4일 관광 목적으로 입국하는 한국인들에 대한 무사증 방문을 승인하여 2022.6.1일부터 90일 이내 단기 방문하는 한국인 대상으로 무사증 방문이 가능해짐
- 상기 조치는 2024.12.31일까지 한시적으로 시행되며, 이후 몽골정부의 한국인 관광객 유치 성과에 따라 연장 여부 결정될 것으로 파악

○ 비즈니스 목적의 경우 비자 발급 필요

- 몽골은 관광 목적으로 방문하는 한국인에 대해 한시적으로 무비자 입국이 시행중이나 관광 외의 목적(비즈니스, 거주, 취업 등)을 위해 몽골에 방문 시 목적에 맞는 비자를 발급받아야 함.
- * 2024.4월 기준 무비자 입국자 중 바이어 미팅 등 비즈니스 목적으로 방문하는 경우 입국 거부되는 사례가 발생하고 있음
- 몽골 비자 신청 시 주한 몽골 대사관 접촉이 필요하며, 영사과 연락처는 아래와 같음

연락처	근무시간	주소
02-798-1950 010-9595-3464	09:30~12:30 13:30~17:30	서울시 용산구 덕수로 95, 140-885

2. 체류 시 참고 사항

☐ 기후

- 날씨: 일교차 및 연교차가 크며, 여름(7-8월)은 덥고 건조하며(최고기온 40℃ 이상), 겨울(10월~3월)은 길고 매우 추움 (최저 기온 -35℃ 이하)

☐ 시차 및 근무시간

- 시차 : 1시간 (서울이 아침 9시인 경우 울란바토르 아침 8시임)

< 근무시간 및 영업시간 >

분류	시간	
정부 부처	08:00-12:00	13:00-17:00
민간 기업	09:00-12:00	13:00-18:00
식당 영업시간	10:00-24:00	

* 상기 근무시간표는 평균 근무시간으로 기관/기업별로 상이할 수 있음

☐ 환전





- 중앙은행 환율: USD1=MNT 3,381 (2024년 5월 7일 기준)
 - 상업은행 USD 매도 환율: USD1=MNT 3,372 / 매수 환율: USD1=MNT 3,382
- 국내(대한민국)에서는 몽골 투그리크(MNT) 취급 은행 지점이 한정적임
 - 출국 전 원화를 달러(US\$)로 환전해 울란바토르 시내 위치한 은행과 환전소에서 MNT로 환전 가능

☐ 교통

- 대중교통: 지하철은 없으며 시내버스 기본요금은 500MNT임
 - 단 버스는 노후화되고 소매치기 등 치안이 좋지 않아 외국인의 이용을 권하지 않음

○ 택시: 기본요금은 1km당 1,500MNT

- Chingis Khan 공항에서 아래 방법으로 시내로 이동 가능

이동수단 종류	비고
	<p>Ulaanbaatar Taxi Transport Service LLC provides a simple taxi service for welcoming foreign and domestic guests at the "Chingis Khan" International Airport with official permission.</p> <p>PRICE 75,000T</p> <p>Phone (+976) 18007991</p> <p>Email info7991@ubtaxi.mn</p>
	<p>VIP Taxi Service LLC provides the service of welcoming and delivering guests of cooperating organizations and foreign and domestic guests at the "Chingis Khan" International Airport with a high-class taxi with official permission. The transportation service is open 24/7.</p> <p>Tariff 150,00 MNT</p> <p>Phone (+976) 70004499</p> <p>Website www.taximongolia.com</p> <p>Email viptaxi1179@gmail.com</p>
	<p>"VIP Taxi Service" LLC provides a high-class service of welcoming domestic and international guests at the Chingis Khaan International Airport. The transportation service is open 24/7.</p> <p>Tariff 100,000 MNT</p> <p>Phone (+976) 1800-1880, (+976) 94901880</p> <p>Website www.taximongolia.com</p> <p>Email taxiarmng@gmail.com</p>
	<p>At "Chingis Khan" International Airport, express bus service is provided by UBUS LLC 24 hours a day with official permission. We are together, on time, always reliable.</p> <p>PRICE 30,000T</p> <p>Phone (+976) 18001700</p> <p>Website http://ubus.mn/</p>

자료: www.ulaanbaatar-airport.mn

□ 공휴일 (2024년 기준)

날짜	공휴일명
1월 1일	신정
1월 1일~3일 (음력) * 양력 2월 10일~12일	설날
3월 8일	세계 여성의 날
4월 15일 (음력) * 양력 5월 23일	부처님 오신 날
6월 1일	어린이 날
6월 28일	국회의원 선거(임시휴일)
7월 10일	국기의 날
7월 11일~15일	나담절
10월 1일(음력) * 양력 11월 2일	칭기스칸 탄신일
11월 26일	몽골 국가 선포일
12월 29일	몽골 독립기념일

3. 비즈니스 출장 시 참고 사항

□ 상담 관련 참고 사항

- 몽골 바이어들의 경우 상담 시간 약속에 늦거나, 개인사유를 들어 사전 통지 없이 불참하는 경우가 종종 발생
 - 울란바토르 시내를 항상 극심한 교통 체증이 발생하여 약속에 늦는 경우가 자주 발생하는 바, 이에 대해 인내심을 갖고 기다려야 함
- 또한 몽골인들의 경우 한국어를 구사하는 비율이 상당히 높은 바, 상담시 주의해야 하며 통역을 사용하는 경우도 언어 사용에 유의해야 함
 - 특히 몽골 국민들은 칭기즈칸의 후예이며 자원 부국이라는 자부심이 강해 무시한다는 느낌을 받지 않도록 언어 사용에 주의
- 몽골은 현지 제조시설이 전무하여 대부분 생필품을 수입에 의존하는 바(총 수요의 80% 이상) 대부분 몽골 기업들은 기본 업종이 무역업임

- 수익이 난다고 판단되면 산업 분야를 불문, 구매에 관심을 보이는 경우가 많아 관심품목 범위가 매우 다양함
- 몽골은 개인사업자가 법인보다 더 능력이 있는 경우가 있어 상담 주선 시 굳이 배제할 필요가 없으며, 사업상 편의를 위해 개인으로 활동하지만 사업 규모가 큰 곳도 있으니 참고해야 함

□ 출입국시 유의사항

- 현금 다량 소지자는 출입국 시 외환신고를 해야 하며, 출국 시 신고액 이상의 외환을 소지했을 경우 곤란을 겪을 수도 있음
 - * 1천 5백만 투그리크(MNT) 이상(또는 이에 해당하는) 외화 소재 시 신고해야 함
- 버섯, 녹용, 웅담, 사향, 곰 가죽 등은 몽골 내에서 정식 수출절차를 거치지 않은 경우 반출이 금지된 품목이므로 주의

□ 치안

- 몽골은 강력범죄가 비교적 적은 안전한 나라에 해당되며 심각한 테러, 납치, 범죄가 발생한 적은 없으나, 저녁에 돌아다니는 것은 자칫 시비에 말릴 염려가 있어 현지 안내인 없이 다니는 것은 위험함
- 울란바토르 시내 또는 외곽의 전통시장에서는 항상 사람들로 붐벼 소매치기를 당할 위험이 있으므로 지갑이나 소지품에 각별한 신경을 써야 함

□ 관광 및 외출 시

- 승마 사고가 종종 발생되고 있어 반드시 기수 보호 아래 승마해야 함
- 도로 사정이 열악한 편이고 광활한 대지에 인적이 드문 관계로 홀로 운전 중 사고 시 도움을 받을 수 없어 위험에 빠질 가능성 있음
- 대중교통수단(버스 등)은 차량이 노후하고 소매치기 등 위험이 있는 바 이용을 권하지 않음

- 몽골에서는 모든 개인이 택시 영업을 할 수 있는데 이러한 사설 택시 이용시 안전 문제 우려가 있어 콜택시를 이용하는 것이 바람직
- 차량을 임대할 경우에는 노후된 경우가 많으므로 반드시 고장 여부 등을 꼭 확인해야 함

□ 상점과 쇼핑

- 몽골에서 제조되는 상품들은 자연산 및 수공예 제품이 주를 이루고 있음
 - 차가버섯 차, 캐시미어, 손으로 직조한 카페트, 가죽의류 및 잡화, 양모, 피혁 제품, 낙타 털 제품 등 구매 가능
- 전통시장이나 벼룩시장에서 여러 가지 오래되고 진기하고 특이한 상품을 접할 수 있으나 소매치기 위험이 있으므로 주의해야 함
- 관광객들 대상 기념품 가게도 시내 곳곳(국영백화점 등)에 있으며 그림, 골동품, 수공예품, 카펫, 책, 캐시미어, 전통 몽골 의상, 가죽제품 등 구입이 가능함

□ 몽골인 거주지 방문 시 주의 및 금기 사항

- 기둥에 기대고 서거나 앉기, 두 기둥 사이로 지나다니는 행위
- 출입문 가운데에 서는 행위
- 화로에 쓰레기를 버리는 행위
- 연장자의 앞으로 지나가는 행위
- 물건을 받을 때 왼손으로 받는 행위 (오른손으로 주고 받을 것)
- 손님들끼리 외국어로 오래 말하는 행위
- 함부로 타인의 모자를 써보는 행위
- 칼로 사물을 지칭하는 행위
- 불을 향해 발 뻗고 앉는 행위

4. 주요 관광지

□ 울란바토르 시내명소

① 수흐바타르 광장



- 광장을 중심으로 정부종합청사, 박물관, 최신 사무용 빌딩 등이 밀집된 울란바토르 시내 최중심지
- 중국으로부터의 해방을 쟁취한 Damdiny Sukhbaatar를 기념, 1921년 시내 중심지에 세운 광장
- 울란바토르에서 각 지방 도시 간의 거리를 측정할 때 기준 장소

② 몽골국립역사박물관



- 역사적 소장품이 가장 많은 몽골 최대규모 박물관
- 석기시대부터 현대까지 몽골 땅에서 유목민의 살아온 역사, 문화, 유적 관련된 유물을 전시
- 10개의 전시관에 50,000개의 소장품을 보유하고 있으며 몽골의 역사적 사실을 연구, 홍보하는 중심기관으로서 역할도 수행 중

③ 간단 사원



- 울란바토르시에 위치한 몽골 최대규모의 불교(티벳라마교) 사원
- 1809년에 세워졌으며 1938년에 불상들을 구소련으로 보내면서 문을 닫기도 했었으나 1996년에 전 국민의 기부금으로 사원 재개원

④

자이승 톨고이



- 울란바토르 시의 남쪽에 위치해 있으며 산으로 둘러싸인 울란바토르에서 가장 멋진 전망을 볼 수 있는 장소
- 자이승 전승기념탑은 제2차 세계대전의 승리를 기념하고 전쟁 영웅과 전사자를 기리기 위해 세워짐

⑤

이태준 열사 기념공원



- 대암 이태준 선생(1883년~1921년)은 1914년 몽골에 입국, ‘동의의국’이라는 병원 개업 후 몽골인들에게 근대적 의술을 베풀면서 각지의 애국지사들과 항일 활동 전개
- 1921년 울란바토르를 점령한 러시아 백군에 의해 피살되었으며, 이에 2001년 7월 이태준 선생의 업적을 기념하기 위해 재몽골한인회와 연세의료원이 주축이 되어 공원 건립

⑥

테를지 국립공원



- 테렐지 국립공원은 울란바토르 동쪽 50km~70km 헨티 산맥 산기슭에 위치한 몽골 최고의 휴양지로 1993년 국립공원으로 지정
- 화강암지대 위에 우뚝 솟은 커다란 바위, 깎아지른 절벽, 기암괴석과 초원이 조화롭게 어우러져 장관을 이루며, 여름철에는 에델바이스와 야생화가 만발하고 자연에서 즐기는 승마가 인상적임

V. 무역관 연락처 및 오시는 방법

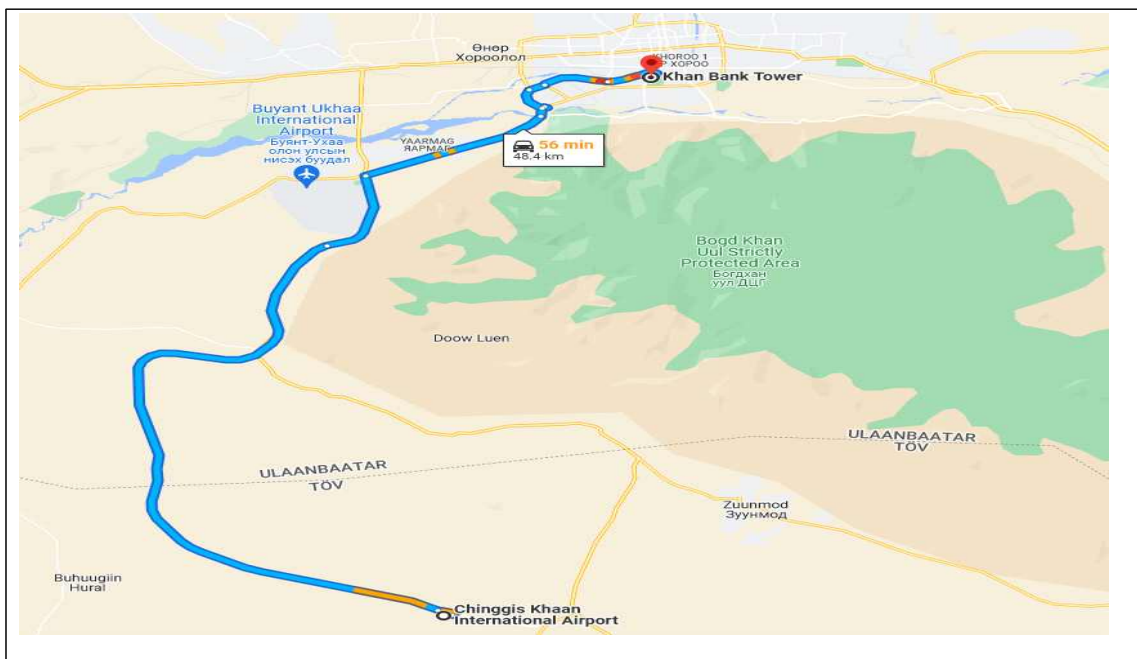
1. 무역관 연락처

☐ 대표전화 : +976-7711-0140 (이메일 : info@kotra.mn)

☐ 주소 : 23rd floor, Khan bank Tower, Mahatma Gandhi street, 15th khoroo, Khan-Uul district, Ulaanbaatar, Mongolia

2. 무역관 오시는 방법

☐ 무역관 약도



☐ 오시는 방법

- 울란바토르 신공항에서 시내까지 거리는 약 48km 이며 공항앞에서 택시 탑승시 1시간 안팎, 비용은 약 \$30 정도임 (운전 기사에게 무역관 주소를 보여주거나 '나담센터(Naadam Center)'로 이동해 달라고 하면 됨)

VI. 현지 유관기관 및 주요 식당

1. 현지 유관기관 연락처 및 주소

☐ 주몽골 대한민국 대사관

- 주소 : Mahatma Gandhi street-39, 15th khoroo, Khan-Uul district, Ulaanbaatar, Mongolia
- 전화 : +976-7007-1020 (사건 사고 : 9911-4119)
- 홈페이지 : <https://overseas.mofa.go.kr/mn-ko/index.do>

☐ 주몽골 한인회

- 주소 : #206, Sunjin grand hotel, 13th khoroo, Enkhtaivan street, Bayanzurkh district, Ulaanbaatar, Mongolia
- 전화 : +976-1145-0713 / 8901-3616
- 홈페이지 : <https://mongolhanin.korean.net/>

☐ 주몽골 한인상공회의소

- 주소 : #205, Sunjin grand hotel, 13th khoroo, Enkhtaivan street, Bayanzurkh district, Ulaanbaatar, Mongolia
- 전화 : +976-7000-4011 / 9696-9815
- 홈페이지 : www.kccim.net

☐ KOICA(한국국제협력단) 몽골사무소

- 주소 : 2nd floor, MCS Plaza, Seoul street, Sukhbaatar district, Ulaanbaatar, Mongolia
- 전화 : +976-11-311774
- 홈페이지 : https://www.koica.go.kr/sites/mng_en/index.do

☐ KTO

- 주소 : #504, Blue Sky Tower, Peace Avenue 17, Sukhbaatar district, Ulaanbaatar, Mongolia
- 전화 : +976-7744-9090
- 홈페이지 : <https://english.visitkorea.or.kr/svc/ktoOverseas/branchOs/branchOsMain.do?brchSn=33>

2. 주요 식당 연락처

☐ 한식당

식당 이름	전화번호 (국번 +976)
한국가든	9310-7373
한상 레스토랑	7014-1111 / 8800-3494
서울 레스토랑	7016-1111
수라	7705-0060
등지	9102-5575
포천갈비	9900-9705
장태거이멍	8900-7152
스카이 레스토랑	7777-0727

☐ 현지식, 양식

식당 이름	구분	전화번호 (국번 +976)
The Bull	현지식	7701-1212 / 7011-0060
Mongolian's Restaurant	현지식	7010-4682
Modern Nomads	현지식	1131-8744
Veranda	양식	1133-0818
Rosewood	양식	9402-0561

VII. 부록 (울란바토르 무역관 협약 호텔 리스트)

□ 호텔 리스트

- 아래 호텔 리스트는 무역관과 별도 협약을 맺은 바, 무역관 통해 예약할 경우 할인요금 적용됨
- 단, 몽골 최대 명절 나담절 기간(7.11~15)에 아래 할인된 가격 적용이 불가

① SHANGRI-LA HOTEL / 5성급

- 주소: Shangri-la hotel, Olympic Street 19, 1st subdistrict, Sukhbaatar district, Ulaanbaatar, Mongolia
- 전화: +976-7702-9999
- 홈페이지: www.shangri-la.com/ulaanbaatar/shangrila/
- 협약가격: \$250~ (스탠다드 싱글룸 기준, VAT 10% 및 service charge 5%, city tax 2% 비 포함)

② BLUE SKY HOTEL / 5성급

- 주소: Peace avenue, 1st subdistrict, Sukhbaatar district, Ulaanbaatar, Mongolia
- 전화: +976-7010-0505
- 홈페이지: www.hotelbluesky.mn
- 협약가격: \$140~ (스탠다드 싱글룸 기준, VAT 10%, service charge 5%, city tax 2% 비 포함, 월별 가격 다름)

③ BEST WESTERN PREMIER TUUSHIN HOTEL / 5성급

- 주소: Tuushin company building, Amar's street, 8th subdistrict, Sukhbaatar district, Ulaanbaatar, Mongolia
- 전화: +976-1132-3162
- 팩스: +976-1132-5903
- 홈페이지: www.bestwesternmongolia.mn
- 협약가격: \$120~ (스탠다드 싱글룸 기준, VAT 10% 및 city tax 2% 비포함)

④ HOLIDAY INN HOTEL / 4성급

- 주소: J.Sambuu's street-24, Chingeltei district, Ulaanbaatar, Mongolia
- 전화: +976-7014-2424
- 팩스: +976-7014-2222
- 홈페이지: www.holidayinn.com
- 가격: 260,000~460,000MNT (스탠다드 싱글룸 기준, VAT 10% 및 service charge 5%, city tax 2% 비 포함)

⑤ THE CORPORATE HOTEL ULAANBAATAR / 4성급

- 주소: Mahatma Gandhi street-39, 15th khoroo, Khan-uul district, Ulaanbaatar-17011, Mongolia
- 전화: +976-7000-2030
- 홈페이지: www.corporatehotel.mn
- 가격: \$90~ (스탠다드 싱글룸 기준, VAT 10% 포함, city tax 2% 비포함)

☐ Terelj 국립공원 호텔 정보

① TERELJ HOTEL / 5성급

- 주소: Gorkhi Terelj National Park, Nalaikh district, Ulaanbaatar, Mongolia
- 전화: +976-9999-2233, +976-9900-7206
- 홈페이지: www.tereljhotel.mn
- 협약가격: 800,000MNT~ (스탠다드 싱글룸 기준, Breakfast 포함, VAT 10% 및 service charge 9%, city tax 2% 비 포함)

② REDROCK RESORT

- ☐ 주소: Gorkhi Terelj National Park, Terelj road, 6th khoroo, Nalaikh district, Ulaanbaatar, Mongolia
- ☐ 전화: +976-7700-0111
- ☐ 홈페이지: <https://kr.redrockresort.mn/>
- ☐ 협약가격: 300,000MNT~ (스탠다드 룸 기준, Breakfast, VAT 10%, service charge 5%, city tax 2% 모두 포함)

해외출장 가이드



www.kotra.or.kr