


2025 해외출장 가이드

러시아

노보시비르스크 무역관

KOTRA Novosibirsk



목 차

I. 경제개황 및 교역 동향	1
II. 주요 수출국 및 수출 품목	7
III. 주요 수입국 및 수입 품목	8
IV. 우리나라와의 무역 동향	9
V. 투자 동향	12
VI. 시베리아 연방관구 개요	15
VII. 시베리아 경제동향	19
VIII. 비즈니스 참고사항	21
IX. 현지체류시 참고사항	22
X. 현지유관기관 및 주요 연락처	27
XI. 주요 관광지	28
XII. 생존 러시아어	30

I. 러시아 경제 및 교역 동향

□ 국가 개요

국 명	러시아연방 (Russia Federation)
총 면적	17,125,191km ² (세계 1위, 반도의 77.1배, 남한 170배, 미국의 1.8배)
인 구	1억 4,600만 명 (2025년 기준)
수 도	모스크바 (면적 2,561km ²)(2023년 기준) - 인구 : 1,327만 명 (모스크바 주 포함 시 2,193만 명)
민 족	러시아인(79.8%), 타타르인(3.8%), 우크라이나인(2%) 기타 150여 소수 민족 (고려인은 약 150만명 추산)
언 어	러시아어
종교	러시아정교 외 이슬람교, 카톨릭, 기독교, 유대교 등
정부형태	연방제, 대통령제(6년 중임), 의회민주제(양원제)
대통령	블라디미르 푸틴(제 8대 대통령: 2024년 5월 취임) - 2000~2008년(2회) : 3,4대 대통령 / 2008~2012 : 총리 / 2012~2024 : 6, 7대 대통령

□ 주요 경제지표

주요 지표	단위	2017년	2018년	2019년	2020년	2021년	2022년	2023년	2024년
인구	백만 명	147.0	147.2	146.9	146.2	145.5	146.4	146.1	146.0
명목 GDP	십억 달러	1,563.2	1,564.0	1,686.7	1,474.1	1,775.9	2,245.1	2,082	2,170
1인당 명목GDP	달러	10,654	10,655	11,482	10,108	12,522	15,445	13,817	14,953
실질성장률	%	1.6	2.3	1.3	-3.0	4.7	-2.1	3.6	4.3
실업률	%	5.4	5.4	4.7	5.9	4.8	3.9	3.0	2.5
소비자물가상승률	%	4.1	4.0	4.3	4.9	8.4	11.9	7.6	9.5
재정수지(GDP대비)	%	-2.2	2.6	1.8	-3.8	0.4	-2.1	-1.9	-1.7
총수출	억 달러	3,343	3,364	4,380	3,317	4,933	5,915	4,251	4,339
(對韓 수출)	"	120.0	175.0	176.0	124.4	173.0	148.17	88.92	68.73
총수입	"	2,107	2,221	2,580	2,397	2,961	2,591	2,851	2,830
(對韓 수입)	"	69.0	73.0	72.0	71.6	99.8	63.28	61	45.29
무역수지	억 달러	1,236	1,143	1,800	920	1,972	3,324	1,400	1,509
경상수지	"	533	1,157	657	354	1,250	2,377	494	623
환율(연평균)	루블/US\$	58.53	62.43	65.1	72.32	73.65	67.46	84.7	92.7
해외직접투자	억 달러	367.6	313.8	219.2	58.5	658.8	-130.9	107.1	1.7
외국인직접투자	억 달러	285.6	87.9	319.8	94.8	404.5	-398.0	-100.5	-81.8

자료 : 러시아 통계청(Rosstat), 러시아 중앙은행, 러시아 경제개발부, EIU, WTA, KITA, World Bank 등
2024년 루블화 가치 하락에 따라 USD 표기 GDP는 경제성장률보다 낮게 기입됨

□ 러시아의 경제 및 교역 동향

- **(경제현황)** 경제제재 속, △방산·제조 활성화에 따른 산업생산 증가(+4.6%, 전년비) △소매판매 증가(+7.2%), △역대 최저 실업률(2.3%)과 함께 높은 경제 성장률(+4.3%) 기록('25년 전망: 2.5%/러 경제개발부)
- **(공급망)** 러시아의 우회수입 및 병행수입*으로 주요 원자재 및 완제품 시장 공급 정상화, BRICS 등 우호국 중심으로 러시아의 수출시장 다변화
* 수입브랜드 일부에 대해 수입업자들로 하여금 상표권 등록없이 유통을 허용하는 제도
- **(GDP)** 러-우 사태 여파로 '22년 -2.1%를 기록했던 GDP 성장률은 '23년 3.6%, '24년 4.3%로 예상 외 선전, '25년에는 다소 둔화 예상(+1~3%)
- **(환율)** 기준금리 인상('24.10월, 21%), 수출 대금의 의무 매각 조치 외화 반출 제한 등으로 루블화 평가절하 방어 중이나, 최근 '25년 초 러-우 사태 종식에 대한 기대감 등으로 달러 당 80루블 선 형성
* 달러당 루블화 평균 환율: ('21년) 73.6 ('22년) 68.1 ('23년) 84.7 ('24년) 92.7 (러 중앙은행)
- **(주식시장)** 러-우 사태 직후 2,400대까지 폭락했던 MOEX지수*는 '24.4월 3,400대로 회복하였으나, '25년 상반기 다소 하락하여 2,800대 형성
* 모스크바 증권거래소(Moscow Exchange)에서 거래되는 러시아 대표 주가지수
- **(소비)** 루블화 가치 하락에 따른 수입물가 상승, 가파른 인플레이션('24년 9.5%)으로 인한 소비심리 위축에도 임금 주도로 소매 판매 회복세
- **(고용)** 군 동원령, 비우호국 인력 유출, 인근국 외노자 이탈(루블화가치 하락)에 따른 노동 공급 감소로 역대 최저 실업률('25.3월, 2.3%) 기록, 이는 임금 상승으로 이어져 경제 전반의 높은 인플레이션 유발
- **(과제)** △제재로 인한 금융·물류 애로 △동원령·루블화 절하 따른 인력 부족 △중국어 외국인 투자 저조 △ 상용화 기술 부족은 러시아 경제의 해결 과제

□ **(대외교역)** '24년 러시아의 총 교역액은 7,169억 달러로(전년비 △0.8%), 러-우 사태 이전 수준('21년, 7,866억 달러) 근접, BRICS 및 인도·튀르키예 교역 증가

○ 한국과의 교역 규모는 114억 달러로 전년 대비 24.1% 감소했으나 대 EU·미국 교역이 대폭 감소하며 한국은 2024년 기준 러시아의 6대 교역국

[최근 3개년 러시아의 대외교역액]

(단위: 억 달러)

구분		2022		2023		2024	
		금액	증감률	금액	증감률	금액	증감률
수출	전체	5,915	20%	4,251	△28.1%	4,339	2.1%
	대 한국 (비중)	148 (2.5%)	△14.6%	89 (2.1%)	△40.0%	68 (1.6%)	△22.7%
수입	전체	2,591	△11.7%	2,851	10.0%	2,830	△0.7%
	대 한국 (비중)	63 (2.4%)	△36.6%	62 (2.2%)	△3.1%	45 (1.6%)	△26.2%
총교역	전체	8,506	8.1%	7,101	△16.5%	7,169	0.8%
	대 한국 (비중)	211 (2.5%)	△22.6%	150 (2.1%)	△28.9%	114 (1.6%)	△24.1%

자료: 러시아 관세청

[러-우 사태 전후 러시아의 교역국 변화]

(단위: 억 달러)

구분	2021년 러시아의 주요 교역국				2024년 러시아의 주요 교역국			
	국가	교역액 (비중)	주요품목		국가	교역액 (비중)	주요품목	
1	중국	1,394 (17.7)	수입	휴대폰·의류	중국	2,439 (34.0)	수입	자동차·휴대폰
			수출	원유·석탄·가스			수출	원유·석탄·가스
2	독일	570 (7.2)	수입	의약품·자동차	인도	709 (9.9)	수입	의약품·알루미늄
			수출	원유·석탄·백금			수출	원유·석탄·다이아
3	네덜란드	467 (5.9)	수입	의약품·면역용품	튀르키예	526 (7.3)	수입	농수산물·윤활유
			수출	원유·가스·구리			수출	원유·곡물·구리
4	미국	353 (4.9)	수입	항공부품·자동차	카자흐스탄	278 (3.9)	수입	우리농·알루미늄
			수출	원유·백금·철강			수출	원유·곡물·전기
5	튀르키예	333 (4.5)	수입	과일·수산물	브라질	124 (1.7)	수입	대두·육류·커피
			수출	곡물·석탄·철강			수출	석탄·비료·철강

자료: Global Trade Atlas (벨라루스는 3-4위 교역국으로 추정되지만, 통계 미발표로 제외)

Ⅱ. 주요 수출국 및 수출 품목

□ 러시아의 수출 동향

- **(수출국)** BRICS 등 우호국 중심으로 러시아의 수출시장 다변화, 독일·네덜란드 등 대 EU 수출 급감, 대 인도·브라질·EAEU 국가 수출 증가
- **(수출품목)** 3대 수출 자원(원유·가스·석탄)의 대 EU·미국 공급량은 중국·인도·튀르키예로 전환, 비료·곡물 수출 지속
- **(수출액)** 대러시아 금융제재 및 원부자재 공급 애로 등으로 '24년 수출은 전년 대비 2.1% 증가한 4,339억 달러 기록

[러우 사태 전후 러시아의 수출국 변화]

(단위: 억 달러)

구분	2021년 러시아의 주요 수출국			2024년 러시아의 주요 수출국		
	국가	수출액	주요품목	국가	수출액	주요품목
1	중국	667	원유·석탄·가스	중국	1,283	원유·석탄·가스
2	네덜란드	424	원유·가스·구리	인도	660	원유·석탄·다이아
3	독일	296	원유·석탄·백금	튀르키예	440	원유·곡물·구리
4	튀르키예	268	곡물·석탄·철강	카자흐스탄	183	원유·곡물·전기
5	벨라루스	231	원유·자동차·철·금	브라질	110	원유·비료·광물

자료: Global Trade Atlas

* 러-우 사태 발발('22.2) 이후 러시아에서는 총 수출·수입액 외 대외무역 통계 미발표로 Global Trade Atlas(GTA)에서 각 나라의 대러시아 무역 통계를 역으로 계산한 값임

Ⅲ. 주요 수입국 및 수입 품목

□ 러시아의 수입 동향

- **(수입국)** 서방의 대러시아 수출 제재로 독일·미국·한국 등의 대러시아 수출 감소, 병행·우회수입으로 러시아의 대 중국·튀르키예 수입 증가
- **(수입품목)** 러시아 내 제조업이 부재한 컴퓨터·자동차·스마트폰·의약품 등 수입 의존도 여전히 높으나, 러-우 사태 이후 자국화 노력 뚜렷
- **(수입액)** 병행수입·우회수입 및 비제재품목 수입 지속으로 '24년 수입은 전년대비 0.7% 감소한 2,830억 달러 기록

[러우 사태 전후 러시아의 수입국 변화]

(단위: 억 달러)

구분	2021년 러시아의 주요 수입국			2024년 러시아의 주요 수입국		
	국가	수입액	주요품목	국가	수입액	주요품목
1	중국	727	컴퓨터·의류·전화기	중국	1,156	자동차·트랙터·스마트폰
2	독일	274	의약품·항공기부품·조리가열기	카자흐스탄	95	우라늄·알루미늄·철강제품
3	미국	175	항공기부품·자동차·자동차 부품	튀르키예	86	농수산물·윤활유·건설중장비
4	벨라루스	156	자동차·디스플레이·치즈·버터	독일	82	의약품·면역용품·의료기기
5	한국	130	자동차·자동차부품·철구조물·건설중장비	인도	49	의약품·알루미늄

자료: Global Trade Atlas

* 러-우 사태 발발('22.2) 이후 러시아에서는 총 수출수입액 외 대외무역 통계 미발표로 Global Trade Atlas(GTA)에서 각 나라의 대러시아 무역 통계를 역으로 계산한 값임

IV. 우리나라와의 무역 동향

□ 한-러 교역 동향

- **(총 교역)** 대러시아 수출제재와 금융·물류·외교 등 복합적인 이유로 양국 교역량은 러-우 사태 이후 대폭 감소하였으나, 비제재 품목을 중심으로 대러시아 수출 지속 중

[최근 5개년 한-러 교역액]

(단위 : 억 달러, %)

구분	2020	2021	2022	2023	2024
수출 (증감률)	69 (△11.2)	100 (44.6)	63 (△36.6)	61 (△3.1)	45 (△26.2)
수입 (증감률)	106 (△27.0)	174 (63.3)	148 (△14.6)	89 (△40.0)	69 (△22.7)
교역액 (증감률)	175 (△20)	274 (56.6)	211 (△23)	151 (△28.4)	114 (△24.1)

자료: 한국무역협회

□ 한국의 대러시아 수출

- **(수출액)** '23년 3.1% 감소로 선방했던 한국의 대러시아 수출은 '24년 공작 기계, 건설중장비, 기타 기계부품, 배터리 등 주요 수출품목이 상황허가 대상으로 지정되며 26.2% 감소한 45.3억 달러 기록
- **(품목)** 화장품(4억달러), 윤활유(2.6억), 의료기기(1.6억) 등 비제재 분야가 주요 품목으로 부상, 제재 대상 품목들은 수출통제 영향 지속*
 - * 대러 자동차 수출액: 25.5억 달러('21) → 8.8억('22) → 6.4억('23) → 5.9억('24)
 - * 대러 합성수지 수출액: 4.8억('21) → 4.4억('22) → 3억('23) → 3.5억('24)
- **(주체)** '24년 우리 중소기업의 대러 수출액은 27.1억 달러로 '21년과 동일한 수준, 전체 대러수출 중 중소기업의 비중은 27.6%('21) → 59.4%('24)로 증가
 - * 대기업 수출 품목인 자동차·반도체 등은 수출통제품목에 해당

□ 한국의 대러시아 수출통제

- **(주요내용)** 무기 전용 가능성이 높은 품목에 대해 수출 시 사전에 상황허가를 받도록 하는 제도('25년 상반기 기준 총 1,431개 품목)

[수출통제품목 확대(4차) 주요내용]

구 분	3차('24.2월)		4·5차('24.8월, '25.2월)
대상품목	철구조물, 항공기 부품, 공작기계, 건설중장비, 운반하역기계, 차량용 배터리, 이차전지 등 1,159개		공작기계부품, 조명기기(4차, 243개), 반도체장비, 터빈유(5차, 29개) 등, 총 1,431개 * 의료기기는 '25.2월부 상황허가 면제
적용기준	전략물자 관련품목	품명·기술사양	좌 동
	일반 산업품목	HS 6단위 코드	
	승용차	배기량 2,000cc 초과	

- **(유의사항)** 대러 수출품목이 통제품목 리스트에 포함되어 있지 않더라도, 거래처가 우려거래자에 해당되거나 의심 징후가 있을 경우 상황허가 신청 필요

□ 한국의 대러시아 수입

- **(수입액)** 2024년 대러시아 수입은 우리나라의 대러시아 제재 동참 및 금융 결제 애로로 인해 전년 대비 22.7% 감소한 61억 달러 기록
- **(품목)**
 - 자원·에너지 : 우리나라의 대체선 발굴(카타르, 호주 등) 및 발전공기업의 석탄 대러 수입 중단, 물류&금융 불안정에 따른 대형 상사의 활동 위축으로 석탄 수입 감소 추세 (유연탄 △47%)
 - 수산물: 대체 공급선 발굴(캐나다, 노르웨이), 대형 선사들의 보험증권 미발행 등으로 수입 감소 추세 (어란 △21.7%, 게 △15.9%등)

[대러시아 수출 상위 10대 품목]

<2023년>

품목명	수출금액 (백만달러)	증감률(%)
승용차	641	△27.3
철구조물	587	△2.5
건설중장비	439	8.8
화장품	408	42.3
자동차부품	358	△30.8
윤활유	301	31.2
합성수지	300	△31.8
운반하역기계	214	80.0
기타플라스틱제품	155	1.3
의료용기기	151	16.8
총 수출	6,133	△3.1

<2024년>

품목명	수출금액 (백만달러)	증감률(%)
승용차	586	△8.6
화장품	406	△0.6
합성수지	349	16.4
윤활유	255	△15.0
자동차부품	212	△40.8
의료용기기	160	6.0
기타플라스틱제품	160	2.8
타이어	152	44.3
운반하역기계	139	△30.2
기타정밀화학원료	106	108.3
총 수출	4,529	△26.2

자료: 한국무역협회(MTI 4자리 기준)

[대러시아 수입 상위 10대 품목]

<2023년>

품목명	수입금액 (백만달러)	증감률(%)
유연탄	3,972	△21.3
천연가스	1,059	△28.5
알루미늄괴및스크랩	679	66.6
계	458	△2.9
무연탄	456	△29.1
우라늄	342	85.6
합금철	163	△14.0
고철	138	△19.9
명태	138	△59.8
어란 및 어백	133	15.1
총 수입	8,892	△40.0

<2024년>

품목명	수입금액 (백만달러)	증감률(%)
유연탄	2,105	△47.0
천연가스	1,243	17.5
알루미늄괴및스크랩	863	27.0
우라늄	650	89.7
계	386	△15.9
무연탄	179	△60.7
명태	137	△0.9
어란 및 어백	104	△21.7
적층목재	93	111.7
제재목	90	△1.9
총 수입	6,873	△22.7

자료: 한국무역협회(MTI 4자리 기준)

V. 투자 동향

□ 세계의 대러시아 투자 동향

- (러-우 사태 영향) 다수 글로벌 기업들의 러시아 시장 이탈 및 운영 일시 중단
 - 글로벌 대기업 포함 1,028개 이상의 기업이 사업 축소·철회('25.5월, 예일대 경영대학원), 주요 국제브랜드 140개 중 32개(23%)는 영업 전면중단, 52개(37%)는 러시아 경영진에게 매각, 55개(40%)는 영업 일시중단('23.6월, Nikoliers 컨설팅)

[주요 외국 기업의 러시아 시장 철수사례]

기업명	조치내용	산업	국가
아디다스	사업 중단	의류/신발	독일
시스코	러시아 사업 순차적 종료	IT	미국
포드	철회 및 자산매각	자동차	미국
맥도날드	철회 및 자산매각	패스트푸드	미국
닛산	러시아 시장 철수	자동차	일본
오비아이	철회 및 자산매각	공구	독일
르노	자산 매각	자동차	프랑스
지멘스	러시아 시장 철수	전력/운송	독일
스타벅스	러시아 시장 철수	음료/커피	미국
토요타	러시아 시장 철수	자동차	일본

자료: 예일대 경영대학원

- (외국인직접투자) '13년 연 500억 달러를 상회하기도 했으나 '14년 크림반도 공격에 따른 서방의 제재로 급락한 이후 '16년부터 회복세를 유지하던 중,
 - 러-우 사태 이후 서방의 대러 제재 및 그에 대응하는 러시아 정부의 비우호국 대상 각종 제한조치로 '22년 이후 투자 역조현상(투자금 회수) 지속

[대 러시아 외국인직접투자 규모] (단위 : 백만 달러)

구분	2019년	2020년	2021년	2022년	2023년	2024년
투자액	31,975	9,479	40,450	-39,801	-10,045	-8,176

자료: 러시아 중앙은행

□ 한국의 대러시아 투자

- 한국의 대러 투자는 2017년~2021년 회복세였으나, 2022년에 하락세로 전환하여 2024년까지 급감
 - 2022년 기준, 주요 투자분야는 제조업과 도·소매업으로 제조업은 3,400만 달러로 전체의 57% 차지, 도소매업은 700만 달러로 11.9% 차지
 - 2024년에는 도·소매업 1개사, 운수 및 창고업 1개사, 정보통신업 1개사 등 총 3개의 신규 법인 진출, 러-우 사태 불구 신규 투자 진출에는 제약 없음
- * K사는 '22.3월에 블라디미르주에 '김' 제조시설에 투자, 연간 100억 원의 매출 달성하는 등 비제재 분야에서의 일부기업 신규투자 활동 지속
- 한국의 대러시아 투자 누계액은 약 31억 달러로 우리나라 총 해외투자의 0.41% 수준, 러-우 사태 발발 직후인 2022년에는 신규 투자액이 전년 대비 54.6% 감소한 5,900만 달러, 전체 해외 투자의 0.08% 수준 기록

[한국의 대러시아 투자]

(단위 : 천 달러)

연도	신고건수	신규법인수	신고금액	송금횟수	투자금액
2021	119	23	151,378	128	130,176
2022	56	5	96,721	47	59,119
2023	47	5	25,577	44	25,031
2024	53	3	22,184	51	9,032

자료: 한국수출입은행

❑ 러시아의 대한민국 투자진출

- 2024년까지 누적 신고금액 기준, 러시아의 우리나라 투자 누적액은 약 2억 4,000만 달러로, 對한 투자가 저조한 원인은 러시아의 에너지, 자원 대기업들이 주로 CIS 및 중국 위주로 투자하기 때문으로 보임

[러시아의 대한민국 투자]

(단위 : 천 달러)

연도	신고건수	신고금액
2019	24	2,826
2020	13	4,128
2021	33	3,387
2022	73	17,231
2023	53	4,759
2024	38	5,009

자료 : 산업통상자원부 외국인 투자 통계

VI 시베리아 관구 개황

1. 시베리아연방관구(Siberian Federal District) 개요

[시베리아 지역 전략적 위치]



(시장) 러시아 최대 소비시장

모스크바·상트페테르부르크 연결

(산업) 러 최대 산업단지(기계, 화학 등) 보유, 우랄 제조단지 밀접

(교역) 카자흐, 우즈베크, 몽골 CIS 국가 밀접, 중국 교역 활발

(미래가치) 북극 자원개발 및 북극 항로 개척 본격화 대비

□ 개황

- (면적 및 인구) 러시아 8개 연방관구 중 하나로, 러시아 전체 영토의 25% (436만km²), 러 전체 인구의 약 11% (1.64천만명, '25.5.29.) 차지

* 노보시비르스크 인구: 도시기준 163만명, 州기준 278만명

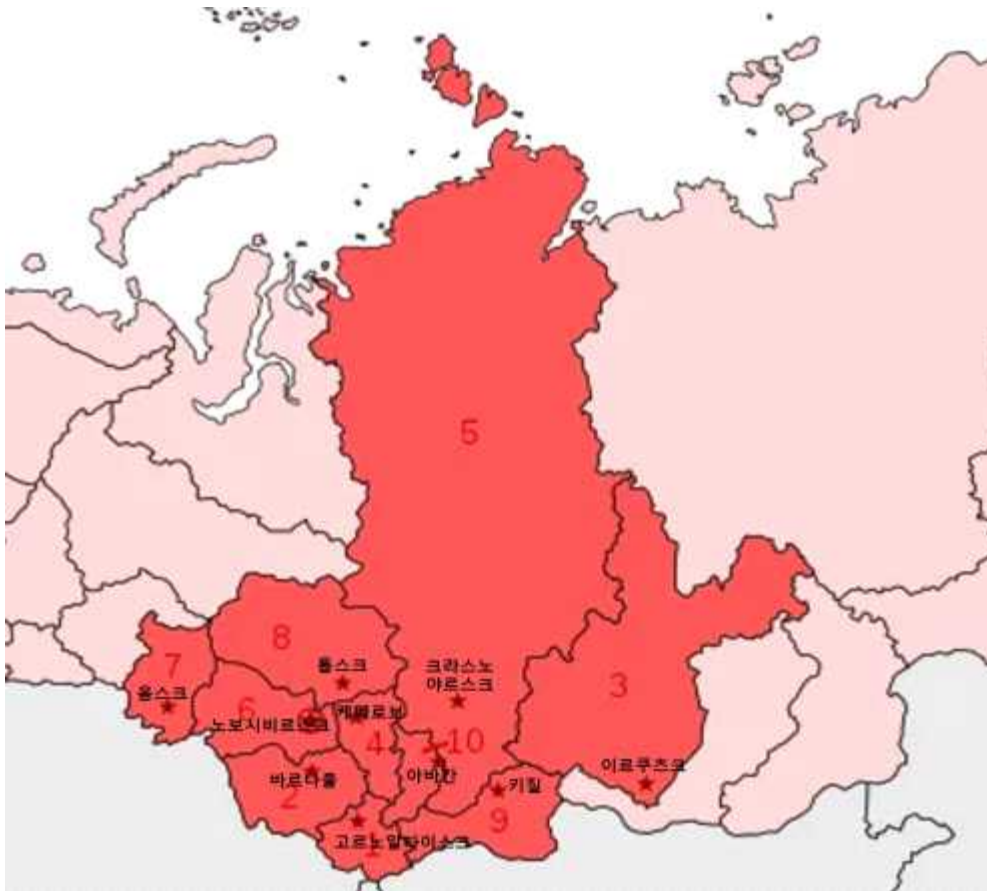
- (지역구성) 5개 주(이르쿠츠크, 케메로보, 노보시비르스크, 옴스크, 톰스크), 2개변강(알타이, 크라스노야르스크), 3개 공화국(알타이, 티바, 하카시아)으로 구성

[시베리아연방관구 개황]

구분	주요내용
연방관구의 주도	노보시비르스크 (인구 163만명)
연방 구성	총 10개의 연방주체(5개 주, 2개 변강, 3개 공화국)
면적	436만 1,727km ² (러시아 전체의 25%)
인구(2024)	1.66천만명
민족구성/(2010)	러시아인(85.91%), 부랴트인(2.30%), 투르크인(1.35%), 타타르인(1.06%), 독일인(1.03%), 카자흐스탄인(0.61%) 등
총 GDP(2022)	13조 5천억 루블(1,870억 USD)
1인당 GDP(2022)	781,580 루블(11,182USD)

자료: 시베리아연방관구 홈페이지, 러시아통계청

<시베리아연방관구 10개 주도>



□ 자원 및 산업

- (자원) 광물자원 풍부, 러시아 백금 전체 매장량의 95%, 석탄 80%, 니켈 73%, 구리 43%, 납과 금 각각 40%, 몰리브덴 17%, 은 17%, 아연 16% 등 해당 관구에 매장
 - (산업) 금속야금*, 화학, 석유화학, 식품제조, 건축자재, 기계 등 제조업 주로 발달, 알타이 등 남부지역에 밀, 보리 등 농업 발전
- * 세계 최대 니켈 제조사 노틸스키니켈사 시베리아 북부 위치하고 있으며 세계 2위 알루미늄 제련 업체 루살 하카시아 공화국으로 본사 이전

2. 노보시비르스크 개요

노보시비르스크는 인구기준 러시아 3위 도시이자, 시베리아의 최대 상업, 업무, 문화, 교통, 교육, 학문 중심지

□ 개황

- 도시설립 : 1893년 성립됐으며, 시의 지위는 1903년 부여
- 인 구 : 도시기준 163만명(러시아 3위), 州기준 278만명
- 물류·교통 : 시베리아횡단철도, Tolmachevo 국제공항, 오비강 선박운송, 러 동부 유일 지하철 운행(1985년 개통, 2개 노선)
- 과학기술 : 러 최대 과학연구 단지인 'Akadem Gorodok' 소재

[Akadem Gorodok 개요]



노보시비르스크 도심에서 남쪽으로 20Km 떨어진 교육 및 과학 단지. 미국의 실리콘 밸리를 방문 한 후 감명 받은 후르시초프가 1959년부터 건설. 물리, 화학, 바이오, IT, 기계 등 분야 20여개의 독립연구소가 위치. 거주인구 10만명 중 러시아 최고학자인 아카데미 회원이 약 130명, 국가박사가 약 1,500명, 연구원이 27,000명. 최초의 우주선 스푸트니크 개발 연구가 이루어졌으며 최근에 코로나 백신을 개발한 벡터연구소 소재

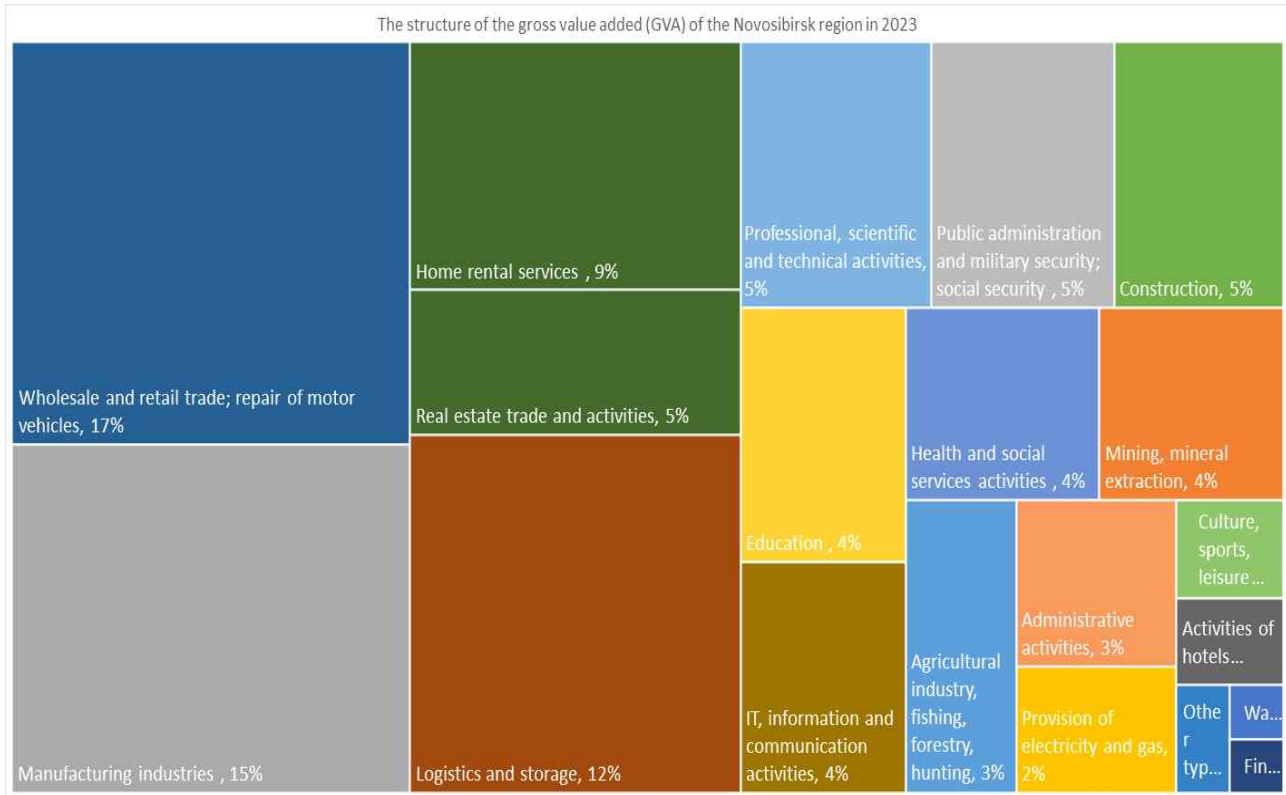
- 문 화 : 700여 예술단체, 러시아내 최대 규모의 오페라 극장을 비롯해 14개 공연 극장, 31개 박물관 등

* K-Pop 활발, 시베리아 지역 최대 K-Pop 커버댄스 페스티벌 'IDONG' 매년 개최

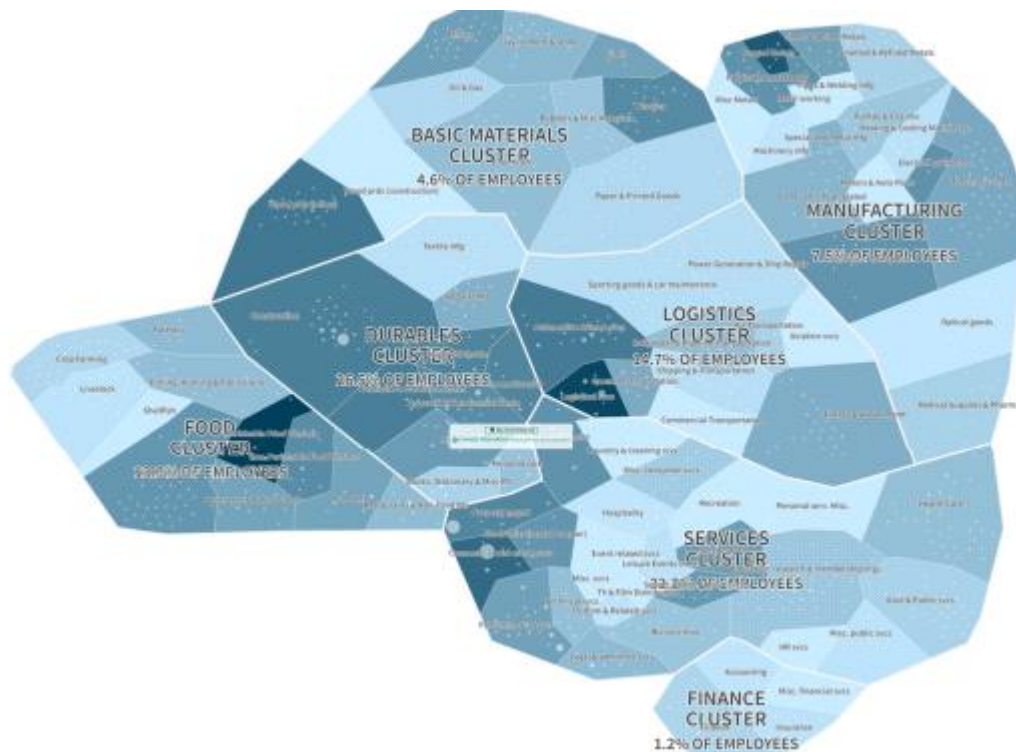
□ 산업 및 기업 현황

- 우수한 물류 인프라 기반으로 도소매업, 제조업, 건설업 중심 발전
 - 도·소매업이 전체 산업의 17%, 제조업 15%, 물류 및 창고업 12% 등 중심으로 발전
- 제조업은 기계, 금속, 에너지, 화학, 식료품 업 등 발전
- 진출기업 : 오리온 제2공장 (2008년 설립, 초코파이, 초코보이 등 생산)
 - * (참고) 오리온은 2022년 12월, 러시아 트베리에 제3공장 완공해 운영중

[노보시비르스크 산업별 비중]



[노보시비르스크 산업 지도]



자료: METROVERSE(Havard University) 2021년

VII 시베리아 경제동향

1. 시장 특성

- 러-우 사태 및 대러 제재의 영향으로 루블화 약세와 소비심리 위축으로 가성비 좋은 저가 제품을 선호하고 있으나 철수된 서방 혹은 고품질 제품에 대한 수요가 지속 유지 중
- 현지 바이어는 주로 중소기업으로 무역거래 시 통상적으로 한국업체들이 요구하는 MOQ를 소화 못하는 경우가 많으므로, 거래 성사 위해 MOQ 조정 필요
 - 또한, 내륙지방으로 물류비가 비싸므로 상담시 가격 조정 필요

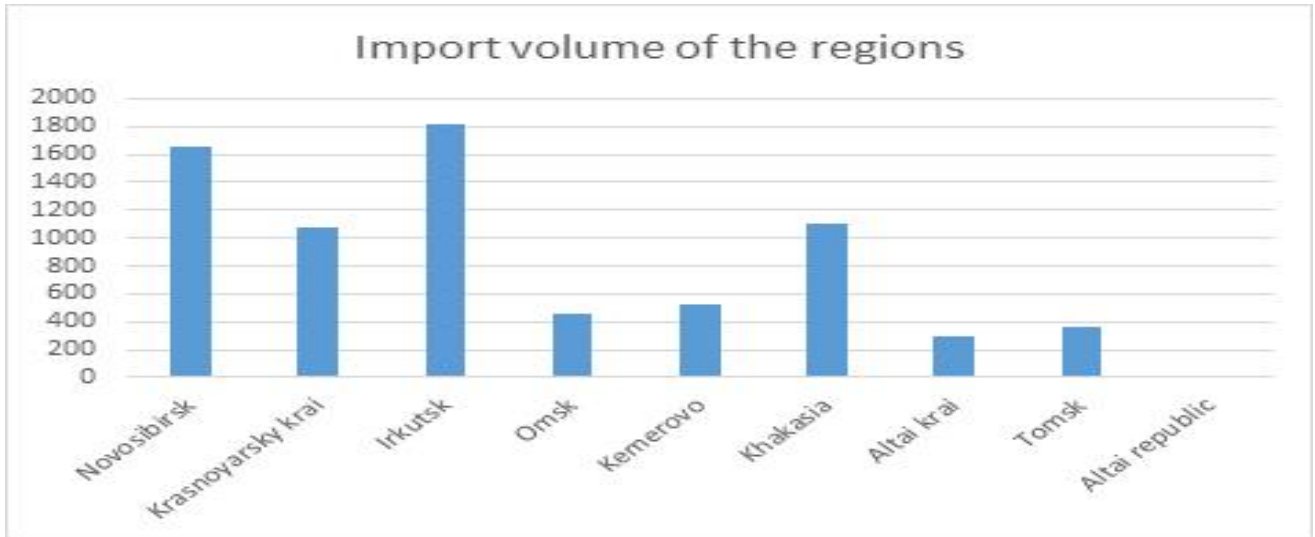
2. 교역 동향

- (지역별) '24년 기준 '시베리아연방관구의 전체 수입액은 72.99억 달러로, 지역별 수입 비중은 이르쿠츠크(24.92%), 노보시비르스크(22.64%), 하사키아 공화국(15.06%) 순

[시베리아연방관구 주요 지역별 2024년 수입액(백만\$)]

지역	이르쿠츠크	노보시비르스크	하사키아	크라스노야르스크	케메로보	톰스크	알타이(변강)	알타이(공화국)	총계
금액	1819.62	1652.78	1099.5	1071.96	520.7	356.64	299.22	19.4	7299.82
비중	24.92%	22.64%	15.06%	14.68%	7.13%	4.88%	4.1%	0.26%	100%

[시베리아 연방관구 전체 수입량]



자료: Glovus

- (국가별) '24년 '시베리아연방관구'의 국가별 수입규모는 1위 중국, 2위 인도네시아, 3위 아일랜드, 4위 인도, 자메이카와 기니가 각각 5.6위를 차지하였고 특이치로 아일랜드, 자메이카 및 기니로부터 알루미늄 제련(세계 2위 알루미늄 제련 업체 '루살' 본사 하카시아 공화국 이전)에 필요한 원자재를 수입함으로써 수입국가 순위가 올라갔고, 對한국 수입액은 8.5천 달러로 전체 수입액의 약 1.17% 비중
- 對한국 주요 수입 품목은 자동차부품, 화장품, 식품, 음료 등 이다

[시베리아연방관구 국가별 '24년 수입액]

순위	국가	수입액(백만\$)	비중(%)
전세계		7299,82	100
1	중국	3954.9	54.18
2	인도네시아	541.26	7.41
3	아일랜드	406.31	5.57
4	인도	272.94	3.74
5	자메이카	257.54	3.53
6	기니	131.51	1.80
7	튀르키예	125.08	1.71
8	우즈베키스탄	114.72	1.57
9	대한민국	85.49	1.17
10	아랍에미리트	64.28	0.88

VIII. 비즈니스 참고사항

□ L/C 방식 보다 T/T, 현금거래 선호, 외상거래 방식 존재

- 신용장 거래의 방식보다 T/T 및 현금 거래가 보편적이며 현재 대금 송금 문제로 인해 지연되는 경우가 있음

□ 각종 서류 및 인증서 관련 주의 필요

- 품목별 러시아 인증을 받아야 되며 특히 의료, 유아용품, 전자기기는 인증 절차가 까다롭고(모든 서류 노어로 준비) 기간 또한 길기 때문에 유의 필요
- 바이어에게 사전에 필요한 인증정보를 구체적으로 획득하는 것이 필요하며 '21년부터 도입된 '체스닉 즈낙'* 대한 적용 품목수가 점점 늘어나면서 부대 비용이 증가하고 있다.

* 관련정보 <https://dream.kotra.or.kr/dream/kotra/actionKotraShortUrl/615ijYmB4qlq.do>

□ 전시장 내 샘플 판매 유의

- 사전에 전시 주최측에 공식 신고하거나 확인하지 않고, 러시아 전시장 내에서 샘플을 판매하는 경우, 특히 미인증(식품, 화장품, 의료 등 품목) 제품을 판매하는 경우 위법으로 적발(최대 형사 처벌)될 가능성이 있으니 전시 사전에 전시 주최측이나 바이어에 필히 확인 필요

□ 기타 유의사항

- 상담 전 품목이 상황허가 대상에 해당되는지 체크 필수(전략물자관리원 russia.kosti.or.kr에서 확인 가능)
- 경제제재 이후 대금 송금 관련해서는 은행별(송금·수금·중계), 지점별로 상황이 상이하기 때문에 수시로 은행과 바이어에 문의 필요(바이어, 셀러 상호 간)
- 식당 등 서비스 업종 중심으로 영어가 일반화되고 있으나, 비즈니스에서는 러시아어 교신이 일반적임
- '이메일'보다는 'Whatsapp(메신저)'을 선호하는 러시아 기업들 증가 추세

IX. 현지 체류시 참고사항

1. 입국 전

☐ 시차: 한국과 노보시비르스크의 시차는 한국이 2시간 빠름

- 노보시비르스크가 오전 9시일 때, 한국은 오전 11시임
- 서머타임(Summer time) 없음(폐지)

☐ 기 후

- 1년 중 약 5개월(11~3월)이 겨울이며, 봄과 가을은 극히 짧음
- 9월의 낮기온은 15도 내외로 선선하고 한국의 늦가을과 같은 날씨로 외출 시 외투나 코트를 입어야 함. 그러나 실내는 난방이 잘 되어 덥고 건조하므로 얇은 옷을 여러 벌 입어 실내외 온도변화에 대응할 수 있어야 함

☐ 전 압

- 220V / 50Hz (콘센트 모양 동일, 한국 가전제품은 바로 사용 가능, 한국 60Hz)

☐ 비 자

- 사증면제 : 2014년 1월 1일부터 대한민국 국적의 국민은 러시아에 무사증으로 연속하여 최대 60일, 전체 180일 기간 내 총 90일 체류 가능(한-러 사증면제협정 제2조제3항)
- 상용비자 : 1년에 180일 이내 체류가 가능하나 입국 후 90일 이상 체류 불가(입국 회수는 제한 없음)
 - * 우크라이나 사태 관련 한국은 러시아의 48개 비우호국에 포함, 현재까지 사증면제(60일 이내 체류)는 유효하나 현지 초청장 발급 절차가 까다로워지면서 상용비자(HQS) 취득이 전년 대비 어려워짐
- 'RuID 사전신고 : '25.06.30부터 '26.06.30 시험적으로 사전허가제가 도입될

예정이며 ‘RuID’ 앱을 통해 사진, 개인정보 등을 입력하여 러시아 입국 72시간 전 신청해야된다(긴급 시 4시간 전) 90일간 유효, 비자를 발급받고 입국할 경우 해당 절차는 생략

2. 입국 시

□ 입국 신고서(Migration Card) 작성

- 도착 후, 입국심사대에서 여권을 제시하면 공무원이 아래의 입국 신고서를 전산으로 작성하고 입국자 서명 후 오른쪽 면을 절취하여 입국자에게 줌
- * 입국 신고서는 거주 등록 및 출국 시 제출해야 하므로 필히 여권과 함께 보관

<입국 신고서 예시>

«А» (Въезд/Arrival)		Российская Федерация Russian Federation		Республика Беларусь Republic of Belarus	
Миграционная карта Migration Card		Серия/Serial	05 06		
№		0419304			
Фамилия/Surname (Family name) 1 H O N G					
Имя/Given name(s) 2 G I L D O N G					
Отчество/Patronymic					
Дата рождения/Date of birth			Пол/Sex		
День/Day 3	Месяц/Month	Год/Year	Муж./Male <input checked="" type="checkbox"/> Жен./Female <input type="checkbox"/>		
0 1 0 1 1 9 6 0			Гражданство/Nationality 4		
			K O R E A N		
Документ удостоверяющий личность/ Passport or other ID 5			Номер визы/Visa number 6		
B S 1 2 3 4 5 6			CEN 235384		
Цель визита (нужно подчеркнуть): Purpose of travel (to be underlined): Служебный/Official, Туризм/Tourism, Коммерческий/Business, Учеба/Education, Работа/Employment, Частный/Private, Транзит/Transit			Сведения о приглашающей стороне (наименование юридического лица, фамилия, имя, отчество) физического лица), место/Name of host person or company, locality		
			TRAVEL AGENCY PUSHKIN STREET		
Срок пребывания/Duration of stay:			Подпись/Signature 10		
C/From: 02.12.2007			Дс/To: 06.12.2007 Hong		
Служебные отметки/For official use only					
Въезд в Российскую Федерацию/ Республику Беларусь/ Date of arrival in the Russian Federation/ Republic of Belarus			Выезд из Российской Федерации/ Республики Беларусь/ Date of departure from the Russian Federation/ Republic of Belarus		

1. 성
2. 이름
3. 생년월일
4. 성별
5. 국적
6. 여권번호
7. 비자번호(비자에 표시)
8. 초청자
9. 입국일 및 출국일
10. 소지인 사인

□ 수하물 통관

- 수하물 수취대에서 여행 가방을 찾은 후, 출구 게이트로 바로 앞에 있는 세관 검색대 앞을 지나가야하며 1만불 이상 소지 시 공항 직원이 없더라도 <Red Channel>에서 대기하고 있어야 함
- 최근 세관 통과가 용이해졌으나, 다량의 샘플 휴대 시 검색 요구, 오해를 살만한 물품은

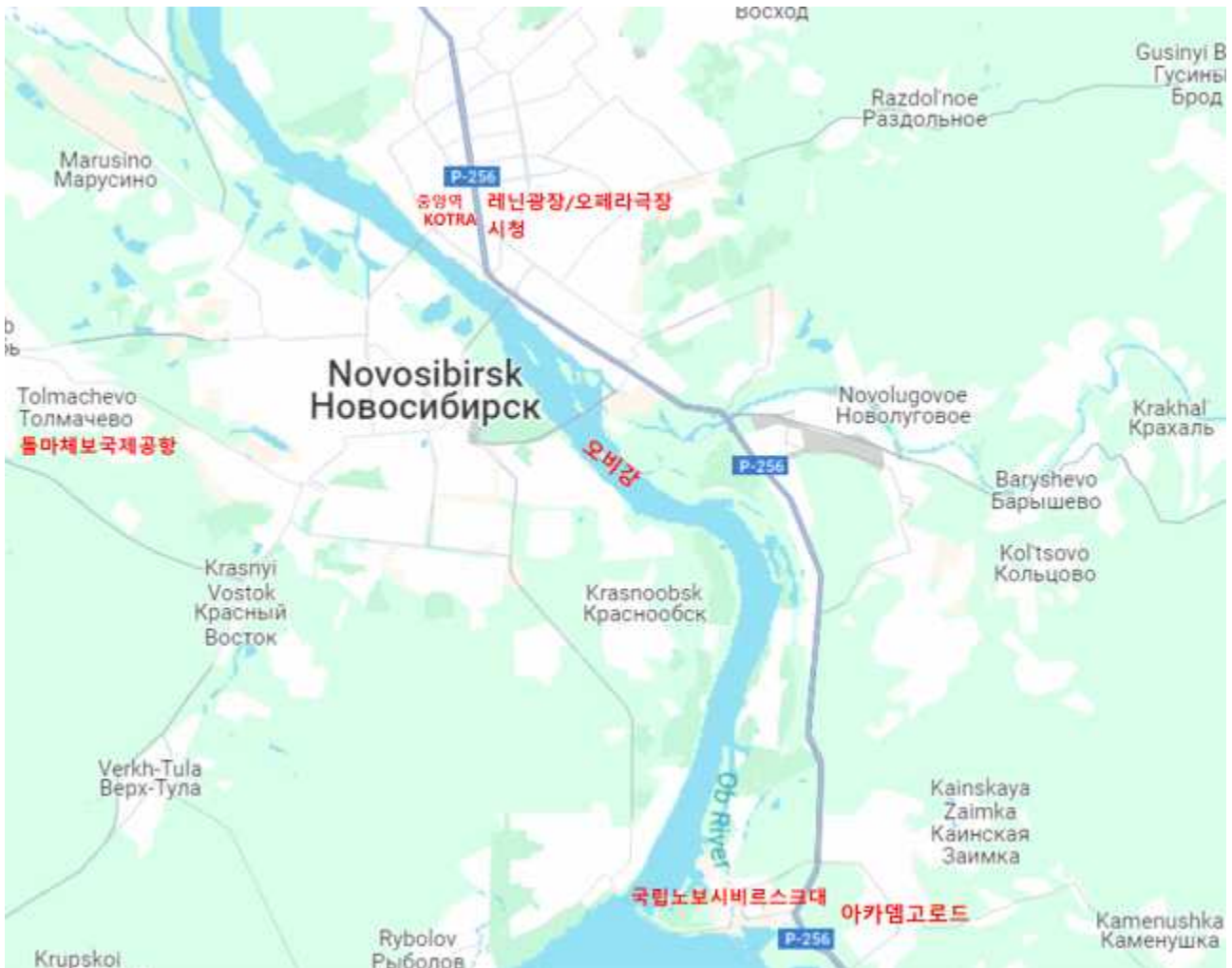
별도 박스가 아닌 여행 가방에 넣는 것이 좋음 (세관원과 언쟁을 벌이는 것은 금물)

3. 현지 체류 시

□ 공 항

- 노보시비르스크에는 국내, 국제선을 운영하는 톨마체보(Tolmachevo) 공항이 있으며, 과거 S7 항공이 노보시비르스크-한국간 직항편을 운행하였으나 현재는 직항편이 없는 상황
- 일반적으로 중국, 튀르키예, 두바이, 우즈베키스탄을 경유하여 입국
 - 중국 경유시, 경유 공항에서 중국비자를 발급받아야 하는 경우가 있고, 발급 소요시간이 매우 길므로 발권 사전에 비자발급 필요 여부를 필히 확인
 - 두바이 경유시 두바이에서 환승 공항간 거리가 멀리 떨어져 공항셔틀로 장시간(약 1시간) 이동해야 하는 경우가 있으므로 이동 시간 참고 필요

<노보시비르스크 도심 지도>



☐ 택시

- 최근 러시아는 Yandex Go, 콜택시 앱을 이용한 택시 이용이 대폭 늘어남. 해당 택시 앱은 영문 서비스를 제공하며, 택시 예약과 카드 자동 결제가 가능함(러시아 발급 카드 기준)

<Yandex Go 앱>



☐ 대중 교통

- 지하철, 버스, 트램, 트롤리버스 등을 이용할 수 있으며 선불 교통카드, 현금 혹은 현지발급 체크(신용) 카드로 이용 가능

- 지하철, 버스, 트롤리버스, 트램 : 40루블

☐ 전화

- 대부분 심카드를 사용하는 GSM 방식이며 선불 지급 시스템임. 선불 심카드는 통신사(MTS, Beeline, Megafon) 공항 및 대리점에서 구입할 수 있었으나 '25.01.01일부터 신규 발급을 위해 '사회보장번호(SNILS)', 은행을 통한 생체정보(얼굴, 음성)를 등록 후 통신사와 사용 계약을 체결할 수 있으며 기존 SIM 카드 사용자는 '25.07.01일까지 상기 절차를 완료 하여야 된다. '사회보장번호' 받기 위해 MFC(러시아 행정복지센터 역할)에 예약을 하여야 되는데 시기에 따라 1일~2주 정도 시간이 소요되기 때문에 단기 여행자는 해외 로밍을 하는 편이 가장 편함
- 모스크바 내의 전화번호는 보통 +7-000-000-00-00으로 표기함. 국가번호-지역 번호-전화번호의 순이며, 러시아 내에서는 +7대신 8을 쓰기도 함

☐ 환율 및 환전

- 현지에서는 달러가 통용되지 않으므로 루블(Rouble: RUB) 환전 필요하며 은행 지점별로 일 최대 환전 한도와 요구하는 서류가 있기 때문에 까다롭다
- 경제제재로 인해 Visa, Master 카드 사용이 불가하며, Union Pay 사용 또한 매우 제한적이다.
- 출장 계획 시 국내에서 루블 환전이 가능한 곳을 시중은행 콜센터를 통해 알아보고 미리 환전해오는 방법도 있다

☐ 거주 등록

- 러시아는 외국인의 불법 이주를 막기 위해 거주지 등록제를 실시하고 있음. 입국일 기준 7 근무일 이상 체류할 시에는 거주 등록을 해야 함
 - 7일 이내라도 통상 호텔에서는 거주지 등록을 해주고 있으며, 발급받은 거주등록증은 분실하지 말고 여권과 함께 잘 보관해야 함

☐ 신변 안전

- 늦은 시간 단독 외출은 삼가고, 집회 장소도 피하는 것이 안전함
- 2014년 6월부터 실시된 금연법으로 인해 모스크바 내 모든 실내 공간은 금연임.
적발 시 10,000~20,000 루블의 벌금이 부과될 수 있음. 특히, 호텔 룸이나 테라스에서 흡연하지 않도록 주의해야 함

□ 노보시비르스크 무역관 오시는 길 (톨마체보 공항에서 무역관까지)

【택시 이용】

- 공항 터미널에서 나오면 택시 호객꾼들이 있으나 신변 안전 문제상 ‘Yandex Taxi’ 앱을 이용하는 것이 바람직함
- 콜택시 배정까지 평균 5~20분 정도 소요되며, 공항에서 무역관까지의 요금은 교통상황 및 시간대에 따라 1,000~2,500루블임
- 무역관까지의 소요시간은 평균 40분 내외나 출퇴근 시간 대에 1시간 이상 걸릴 수 있음

4. 출국 시

□ 출국 시 유의사항

- 공항이 위치한 지역은 상시 정체 구간이므로 가급적 시내에서 4시간 전에는 출발하여 대기하는 것이 바람직함
- 출국 시 액체류(보드카, 꿀 등)의 기내 반입이 불가함
- 입국 심사 시 수령했던 입국 신고서를 출국 시 제출해야함

X. 현지 유관기관 및 주요 연락처

□ KOTRA 노보시비르스크 무역관

- 주소 : 11th floor, Office 1103, Kommunisticheskaya str. 40, Novosibirsk, Russia, 630007
- 전화 : +7-383-319-6508(대표전화)
- 팩스 : +7-383-319-6509

□ 주 이르쿠츠크 대한민국 총 영사관

- 주소 : 3F, Gagarina Blvd., 44, Irkutsk 664025, Russia(이르쿠츠크호텔 3층)
* 노보시비르스크가 아닌 이르쿠츠크 시에 위치해 있음(비행기로 약 2시간 거리)
- 전화 : +7-3952-250-301
- 팩스 : +7-3952-250-303
- 사건·사고 연락처 : +7-964-650-9403

XI. 노보시비르스크 주요 관광지

<노보시비르스크 국립 오페라 발레 극장>



불쇼이, 마린스키 극장과 더불어 러시아 3대 국립극장임. 시내 중심 레닌 광장에 자리 잡고 있으며, 1931년 5월부터 건설되기 시작함. 1945년 5월 러시아 음악의 아버지 작곡가 미하일 글린카의 작품인 오페라 ‘이반 수사닌’으로 첫 공연을 시작함. 2005년 리모델링을 마치고 현재 2,100석을 수용하는 2층 극장으로 거듭남. 노보시비르스크 오페라와 발레단이 수 차례 내한 공연을 한 바 있음

<도시의 기원 공원(City of Origin)>



1893년 짜르 알렉산더 3세가 시베리아 횡단철도 교각을 완공하여 도시가 형성된 것을 기념하는 공원, 러시아 고유의 양식으로 지어진 교각. 현재는 당시 교각을 허물고 옆에 신규 교각을 지었으며 기존 교각 1개와 알렉산더 3세 동상이 있음.

<성 니콜라이 예배당>



1915년 로마노프 왕조의 제300주년을 기리는 의미라 시내 중심에 건축되었으며 1992년에 재건축되었음. 러시아 대륙의 중심에 위치된 것이라고 알려져 있음

<아카뎜 고로독>



과학아카데미란 뜻으로 시내에서 남쪽으로 20Km 떨어진 교육 및 과학의 도시. 미국의 실리콘 벨리를 방문 한 후 감명 받은 후르시초프가 1959년부터 도시를 건설하기 시작함. 시내 조경이 아름다우며 20여개의 독립연구소가 위치해 있음. 거주인구 10만명 중 러시아 최고학자인 아카데미 회원이 약 130명, 국가박사가 약 1,500명, 연구원이 27,000명임. 최초의 우주선 스푸트니크 개발 연구가 이루어졌음

<노보시비르스크 철도기술 박물관>



2000년에 개관한 러시아에서 두 번째로 큰 교통 박물관(1위는 상트페테르부르크의 중앙 철도 박물관). 야외 박물관으로 주로 러시아와 소련에서 생산된 19세기와 20세기의 증기 기관차 17대, 디젤 기관차 15대, 전기 기관차 12대, 객차 및 도구가 전시. 또한 미국, 체코슬로바키아, 헝가리의 기관차도 일부 전시.

<노보시비르스크 주립 역사 및 자연 박물관>



1920년에 설립되었으며 시베리아와 노보시비르스크의 역사, 고고학, 자연과 관련된 전시물 150만점 보유. 박물관 건물은 건축가 Andrey D. Kryachkov가 1910년에 설계했으며 노보시비르스크 도시 중심부에 위치.

XII. 생존 러시아어

구분	한국어	러시아어 (한국어 발음)	구분	한국어	러시아어 (한국어 발음)
기본	안녕하세요	Здравствуйте (즈드라스뜨 부이쎄)	쇼핑	이것은 얼마예요 ?	Сколько стоит? (스꼴까 스토잇?)
	안녕히계세요	До свидания (다 스비 다니야)		할인 가능할까요 ?	Можно скидку? (모쥬나 스킨두꾸?)
	예/ 아니오	Да / Нет (다 / 니엣)		카드결제 되나요 ?	Можно по карте? (모쥬나 빠 가르쎄?)
	감사합니다	Спасибо (스파시바)		더 작은(큰) 사이즈 있나요 ?	Есть ли размер меньше (больше)? (예스쥬 리 라즈메르 멘쎄(볼쎄)?)
	부탁드립니다	Пожалуйста (빠잘루스타)		다른 색상이 있나요 ?	Есть ли Другой цвет? (예스쥬 리 드루고예 츠벨?)
	죄송합니다	Извините (이즈비니쎄)		잔돈으로 바꿔주세요	Можно Разменять? (모쥬나 라즈메냐쯔?)
	가능할까요 ? (가장 많이 활용되는 중요단어)	Можно? (모쥬나?)	식당	이거 하나 주세요	Это один Пожалуйста (에따 아진 빠잘루스타)
	화장실이 어디인가요 ?	Где туалет? (그제 투알렛?)		(숫자) 1,2,3,4,5	Один, два, три, четыре, пять (아진, 드바, 트리, 치뜨리, 빠야찌)
공항	입국목적은 관광(비즈니스)입니다	Цель въезда - туризм (бизнес) (쎄 브예즈다 뚜리즘(비즈네스))		메뉴를 추천해주세요	Порекомендуйте меню (빠레코멘두이쎄 메뉴)
	얀텍스 택시를 불러주세요	Вызовите Яндекс такси (브이자비쎄 얀텍스 택시)		OO을 빼고 주세요	без OO Пожалуйста (빠스 OO 빠잘루스타)
	출구(입구)가 어디죠 ?	Где выход (вход)? (그제 브이호드(브호드)?)		맥주 한잔 주세요	Пиво Один, Пожалуйста (빠바 아진 빠잘루스타)
	루블로 환전해주세요	обменяйте на рубли (아브냐이쎄 나 루블)	기타	길을 잃었어요	Я потерялся (야 빠제랄샤)
교통	버스 정류장(지하철역)이 어디인가요 ?	Где автобусная остановка (станция метро)? 그제 압도부스나야 아스타 노브까(스딴찌이 메뜨로?)		구급차를 불러주세요	Вызовите 103 (브이자비쎄 스토 트리)
	여기서(저기서) 세워주세요	Остановитесь здесь (там) (아스타노비쎄스 즈쎄스(따))		한국 대사관에 연락하겠습니다.	Я позвоню в корейское посольство. (야 빠즈바뉴 브 가리스코예 빠쉴스트바)
	여기로 가주세요	Езжайте сюда (예즈자이쎄 슈다)		도둑 맞았어요	Меня ограбили (미냐 아그라빌리)

해외출장 가이드



www.kotra.or.kr