


2025 해외출장 가이드

러시아 블라디보스톡

Vladivostok



목 차

I. 경제개황 및 교역 동향	1
II. 주요 수출국 및 수출 품목	7
III. 주요 수입국 및 수입 품목	8
IV. 우리나라와의 무역 동향	9
V. 투자 동향	12
IV. 극동러시아 개황	15
VII. 극동러시아 시장특징 및 동향	17
VIII. 한-극동러 경제교류	20
IX. 비즈니스 참고사항	21
X. 현지 체류시 참고사항	23

I. 러시아 경제 및 교역 동향

□ 국가 개요

국 명	러시아연방 (Russia Federation)
총 면적	17,125,191km ² (세계 1위, 반도의 77.1배, 남한 170배, 미국의 1.8배)
인 구	1억 4,600만 명 (2025년 기준)
수 도	모스크바 (면적 2,561km ²)(2023년 기준) - 인구 : 1,327만 명 (모스크바 주 포함 시 2,193만 명)
민 족	러시아인(79.8%), 타타르인(3.8%), 우크라이나인(2%) 기타 150여 소수 민족 (고려인은 약 150만명 추산)
언 어	러시아어
종교	러시아정교 외 이슬람교, 카톨릭, 기독교, 유대교 등
정부형태	연방제, 대통령제(6년 중임), 의회민주제(양원제)
대통령	블라디미르 푸틴(제 8대 대통령: 2024년 5월 취임) - 2000~2008년(2회) : 3,4대 대통령 / 2008~2012 : 총리 / 2012~2024 : 6, 7대 대통령

□ 주요 경제지표

주요 지표	단위	2017년	2018년	2019년	2020년	2021년	2022년	2023년	2024년
인구	백만 명	147.0	147.2	146.9	146.2	145.5	146.4	146.1	146.0
명목 GDP	십억 달러	1,563.2	1,564.0	1,686.7	1,474.1	1,775.9	2,245.1	2,082	2,170
1인당 명목GDP	달러	10,654	10,655	11,482	10,108	12,522	15,445	13,817	14,953
실질성장률	%	1.6	2.3	1.3	-3.0	4.7	-2.1	3.6	4.3
실업률	%	5.4	5.4	4.7	5.9	4.8	3.9	3.0	2.5
소비자물가상승률	%	4.1	4.0	4.3	4.9	8.4	11.9	7.6	9.5
재정수지(GDP대비)	%	-2.2	2.6	1.8	-3.8	0.4	-2.1	-1.9	-1.7
총수출	억 달러	3,343	3,364	4,380	3,317	4,933	5,915	4,251	4,339
(對韓 수출)	"	120.0	175.0	176.0	124.4	173.0	148.17	88.92	68.73
총수입	"	2,107	2,221	2,580	2,397	2,961	2,591	2,851	2,830
(對韓 수입)	"	69.0	73.0	72.0	71.6	99.8	63.28	61	45.29
무역수지	억 달러	1,236	1,143	1,800	920	1,972	3,324	1,400	1,509
경상수지	"	533	1,157	657	354	1,250	2,377	494	623
환율(연평균)	루블/US\$	58.53	62.43	65.1	72.32	73.65	67.46	84.7	92.7
해외직접투자	억 달러	367.6	313.8	219.2	58.5	658.8	-130.9	107.1	1.7
외국인직접투자	억 달러	285.6	87.9	319.8	94.8	404.5	-398.0	-100.5	-81.8

자료 : 러시아 통계청(Rosstat), 러시아 중앙은행, 러시아 경제개발부, EIU, WTA, KITA, World Bank 등
2024년 루블화 가치 하락에 따라 USD 표기 GDP는 경제성장률보다 낮게 기입됨

□ 러시아의 경제 및 교역 동향

- **(경제현황)** 경제제재 속, △방산·제조 활성화에 따른 산업생산 증가(+4.6%, 전년비) △소매판매 증가(+7.2%), △역대 최저 실업률(2.3%)과 함께 높은 경제 성장률(+4.3%) 기록('25년 전망: 2.5%/러 경제개발부)
- **(공급망)** 러시아의 우회수입 및 병행수입*으로 주요 원자재 및 완제품 시장 공급 정상화, BRICS 등 우호국 중심으로 러시아의 수출시장 다변화
* 수입브랜드 일부에 대해 수입업자들로 하여금 상표권 등록없이 유통을 허용하는 제도
- **(GDP)** 러-우 사태 여파로 '22년 -2.1%를 기록했던 GDP 성장률은 '23년 3.6%, '24년 4.3%로 예상 외 선전, '25년에는 다소 둔화 예상(+1~3%)
- **(환율)** 기준금리 인상('24.10월, 21%), 수출 대금의 의무 매각 조치 외화 반출 제한 등으로 루블화 평가절하 방어 중이나, 최근 '25년 초 러-우 사태 종식에 대한 기대감 등으로 달러 당 80루블 선 형성
* 달러당 루블화 평균 환율: ('21년) 73.6 ('22년) 68.1 ('23년) 84.7 ('24년) 92.7 (러 중앙은행)
- **(주식시장)** 러-우 사태 직후 2,400대까지 폭락했던 MOEX지수*는 '24.4월 3,400대로 회복하였으나, '25년 상반기 다소 하락하여 2,800대 형성
* 모스크바 증권거래소(Moscow Exchange)에서 거래되는 러시아 대표 주가지수
- **(소비)** 루블화 가치 하락에 따른 수입물가 상승, 가파른 인플레이션('24년 9.5%)으로 인한 소비심리 위축에도 임금 주도로 소매 판매 회복세
- **(고용)** 군 동원령, 비우호국 인력 유출, 인근국 외노자 이탈(루블화가치 하락)에 따른 노동 공급 감소로 역대 최저 실업률('25.3월, 2.3%) 기록, 이는 임금 상승으로 이어져 경제 전반의 높은 인플레이션 유발
- **(과제)** △제재로 인한 금융·물류 애로 △동원령·루블화 절하 따른 인력 부족 △중국어 외국인 투자 저조 △ 상용화 기술 부족은 러시아 경제의 해결 과제

□ **(대외교역)** '24년 러시아의 총 교역액은 7,169억 달러로(전년비 △0.8%), 러-우 사태 이전 수준('21년, 7,866억 달러) 근접, BRICS 및 인도·튀르키예 교역 증가

○ 한국과의 교역 규모는 114억 달러로 전년 대비 24.1% 감소했으나 대 EU·미국 교역이 대폭 감소하며 한국은 2024년 기준 러시아의 6대 교역국

[최근 3개년 러시아의 대외교역액]

(단위: 억 달러)

구분		2022		2023		2024	
		금액	증감률	금액	증감률	금액	증감률
수출	전체	5,915	20%	4,251	△28.1%	4,339	2.1%
	대 한국 (비중)	148 (2.5%)	△14.6%	89 (2.1%)	△40.0%	68 (1.6%)	△22.7%
수입	전체	2,591	△11.7%	2,851	10.0%	2,830	△0.7%
	대 한국 (비중)	63 (2.4%)	△36.6%	62 (2.2%)	△3.1%	45 (1.6%)	△26.2%
총교역	전체	8,506	8.1%	7,101	△16.5%	7,169	0.8%
	대 한국 (비중)	211 (2.5%)	△22.6%	150 (2.1%)	△28.9%	114 (1.6%)	△24.1%

자료: 러시아 관세청

[러-우 사태 전후 러시아의 교역국 변화]

(단위: 억 달러)

구분	2021년 러시아의 주요 교역국				2024년 러시아의 주요 교역국			
	국가	교역액 (비중)	주요품목		국가	교역액 (비중)	주요품목	
1	중국	1,394 (17.7)	수입	휴대폰·의류	중국	2,439 (34.0)	수입	자동차·휴대폰
			수출	원유·석탄·가스			수출	원유·석탄·가스
2	독일	570 (7.2)	수입	의약품·자동차	인도	709 (9.9)	수입	의약품·알루미늄
			수출	원유·석탄·백금			수출	원유·석탄·다이아
3	네덜란드	467 (5.9)	수입	의약품·면역용품	튀르키예	526 (7.3)	수입	농수산물·윤활유
			수출	원유·가스·구리			수출	원유·곡물·구리
4	미국	353 (4.9)	수입	항공부품·자동차	카자흐스탄	278 (3.9)	수입	우리농·알루미늄
			수출	원유·백금·철강			수출	원유·곡물·전기
5	튀르키예	333 (4.5)	수입	과일·수산물	브라질	124 (1.7)	수입	대두·육류·커피
			수출	곡물·석탄·철강			수출	석탄·비료·철강

자료: Global Trade Atlas (벨라루스는 3-4위 교역국으로 추정되지만, 통계 미발표로 제외)

II. 주요 수출국 및 수출 품목

□ 러시아의 수출 동향

- **(수출국)** BRICS 등 우호국 중심으로 러시아의 수출시장 다변화, 독일·네덜란드 등 대 EU 수출 급감, 대 인도·브라질·EAEU 국가 수출 증가
- **(수출품목)** 3대 수출 자원(원유·가스·석탄)의 대 EU·미국 공급량은 중국·인도·튀르키예로 전환, 비료·곡물 수출 지속
- **(수출액)** 대러시아 금융제재 및 원부자재 공급 애로 등으로 '24년 수출은 전년 대비 2.1% 증가한 4,339억 달러 기록

[러우 사태 전후 러시아의 수출국 변화]

(단위: 억 달러)

구분	2021년 러시아의 주요 수출국			2024년 러시아의 주요 수출국		
	국가	수출액	주요품목	국가	수출액	주요품목
1	중국	667	원유·석탄·가스	중국	1,283	원유·석탄·가스
2	네덜란드	424	원유·가스·구리	인도	660	원유·석탄·다이아
3	독일	296	원유·석탄·백금	튀르키예	440	원유·곡물·구리
4	튀르키예	268	곡물·석탄·철강	카자흐스탄	183	원유·곡물·전기
5	벨라루스	231	원유·자동차·철·금	브라질	110	원유·비료·광물

자료: Global Trade Atlas

* 러-우 사태 발발('22.2) 이후 러시아에서는 총 수출·수입액 외 대외무역 통계 미발표로 Global Trade Atlas(GTA)에서 각 나라의 대러시아 무역 통계를 역으로 계산한 값임

Ⅲ. 주요 수입국 및 수입 품목

□ 러시아의 수입 동향

- **(수입국)** 서방의 대러시아 수출 제재로 독일·미국·한국 등의 대러시아 수출 감소, 병행·우회수입으로 러시아의 대 중국·튀르키예 수입 증가
- **(수입품목)** 러시아 내 제조업이 부재한 컴퓨터·자동차·스마트폰·의약품 등 수입 의존도 여전히 높으나, 러-우 사태 이후 자국화 노력 뚜렷
- **(수입액)** 병행수입·우회수입 및 비제재품목 수입 지속으로 '24년 수입은 전년대비 0.7% 감소한 2,830억 달러 기록

[러우 사태 전후 러시아의 수입국 변화]

(단위: 억 달러)

구분	2021년 러시아의 주요 수입국			2024년 러시아의 주요 수입국		
	국가	수입액	주요품목	국가	수입액	주요품목
1	중국	727	컴퓨터·의류·전화기	중국	1,156	자동차·트랙터·스마트폰
2	독일	274	의약품·항공기부품·조리가열기	카자흐스탄	95	우라늄·알루미늄·철강제품
3	미국	175	항공기부품·자동차·자동차 부품	튀르키예	86	농수산물·윤활유·건설중장비
4	벨라루스	156	자동차·디스플레이·치즈·버터	독일	82	의약품·면역용품·의료기기
5	한국	130	자동차·자동차부품·철구조물·건설중장비	인도	49	의약품·알루미늄

자료: Global Trade Atlas

* 러-우 사태 발발('22.2) 이후 러시아에서는 총 수출수입액 외 대외무역 통계 미발표로 Global Trade Atlas(GTA)에서 각 나라의 대러시아 무역 통계를 역으로 계산한 값임

IV. 우리나라와의 무역 동향

□ 한-러 교역 동향

- **(총 교역)** 대러시아 수출제재와 금융·물류·외교 등 복합적인 이유로 양국 교역량은 러-우 사태 이후 대폭 감소하였으나, 비제재 품목을 중심으로 대러시아 수출 지속 중

[최근 5개년 한-러 교역액]

(단위 : 억 달러, %)

구분	2020	2021	2022	2023	2024
수출 (증감률)	69 (△11.2)	100 (44.6)	63 (△36.6)	61 (△3.1)	45 (△26.2)
수입 (증감률)	106 (△27.0)	174 (63.3)	148 (△14.6)	89 (△40.0)	69 (△22.7)
교역액 (증감률)	175 (△20)	274 (56.6)	211 (△23)	151 (△28.4)	114 (△24.1)

자료: 한국무역협회

□ 한국의 대러시아 수출

- **(수출액)** '23년 3.1% 감소로 선방했던 한국의 대러시아 수출은 '24년 공작 기계, 건설중장비, 기타 기계부품, 배터리 등 주요 수출품목이 상황허가 대상으로 지정되며 26.2% 감소한 45.3억 달러 기록
- **(품목)** 화장품(4억달러), 윤활유(2.6억), 의료기기(1.6억) 등 비제재 분야가 주요 품목으로 부상, 제재 대상 품목들은 수출통제 영향 지속*
 - * 대러 자동차 수출액: 25.5억 달러('21) → 8.8억('22) → 6.4억('23) → 5.9억('24)
 - * 대러 합성수지 수출액: 4.8억('21) → 4.4억('22) → 3억('23) → 3.5억('24)
- **(주체)** '24년 우리 중소기업의 대러 수출액은 27.1억 달러로 '21년과 동일한 수준, 전체 대러수출 중 중소기업의 비중은 27.6%('21) → 59.4%('24)로 증가
 - * 대기업 수출 품목인 자동차·반도체 등은 수출통제품목에 해당

□ 한국의 대러시아 수출통제

- (주요내용) 무기 전용 가능성이 높은 품목에 대해 수출 시 사전에 상황허가를 받도록 하는 제도('25년 상반기 기준 총 1,431개 품목)

[수출통제품목 확대(4차) 주요내용]

구 분	3차('24.2월)		4·5차('24.8월, '25.2월)
대상품목	철구조물, 항공기 부품, 공작기계, 건설중장비, 운반하역기계, 차량용 배터리, 이차전지 등 1,159개		공작기계부품, 조명기기(4차, 243개), 반도체장비, 터빈유(5차, 29개) 등, 총 1,431개 * 의료기기는 '25.2월부 상황허가 면제
적용기준	전략물자 관련품목	품명·기술사양	좌 동
	일반 산업품목	HS 6단위 코드	
	승용차	배기량 2,000cc 초과	

- (유의사항) 대러 수출품목이 통제품목 리스트에 포함되어 있지 않더라도, 거래처가 우려거래자에 해당되거나 의심 징후가 있을 경우 상황허가 신청 필요

□ 한국의 대러시아 수입

- (수입액) 2024년 대러시아 수입은 우리나라의 대러시아 제재 동참 및 금융 결제 애로로 인해 전년 대비 22.7% 감소한 61억 달러 기록
- (품목)
 - 자원·에너지 : 우리나라의 대체선 발굴(카타르, 호주 등) 및 발전공기업의 석탄 대러 수입 중단, 물류&금융 불안정에 따른 대형 상사의 활동 위축으로 석탄 수입 감소 추세 (유연탄 △47%)
 - 수산물: 대체 공급선 발굴(캐나다, 노르웨이), 대형 선사들의 보험증권 미발행 등으로 수입 감소 추세 (어란 △21.7%, 게 △15.9%등)

[대러시아 수출 상위 10대 품목]

<2023년>

품목명	수출금액 (백만달러)	증감률(%)
승용차	641	△27.3
철구조물	587	△2.5
건설중장비	439	8.8
화장품	408	42.3
자동차부품	358	△30.8
윤활유	301	31.2
합성수지	300	△31.8
운반하역기계	214	80.0
기타플라스틱제품	155	1.3
의료용기기	151	16.8
총 수출	6,133	△3.1

<2024년>

품목명	수출금액 (백만달러)	증감률(%)
승용차	586	△8.6
화장품	406	△0.6
합성수지	349	16.4
윤활유	255	△15.0
자동차부품	212	△40.8
의료용기기	160	6.0
기타플라스틱제품	160	2.8
타이어	152	44.3
운반하역기계	139	△30.2
기타정밀화학원료	106	108.3
총 수출	4,529	△26.2

자료: 한국무역협회(MTI 4자리 기준)

[대러시아 수입 상위 10대 품목]

<2023년>

품목명	수입금액 (백만달러)	증감률(%)
유연탄	3,972	△21.3
천연가스	1,059	△28.5
알루미늄괴및스크랩	679	66.6
계	458	△2.9
무연탄	456	△29.1
우라늄	342	85.6
합금철	163	△14.0
고철	138	△19.9
명태	138	△59.8
어란 및 어백	133	15.1
총 수입	8,892	△40.0

<2024년>

품목명	수입금액 (백만달러)	증감률(%)
유연탄	2,105	△47.0
천연가스	1,243	17.5
알루미늄괴및스크랩	863	27.0
우라늄	650	89.7
계	386	△15.9
무연탄	179	△60.7
명태	137	△0.9
어란 및 어백	104	△21.7
적층목재	93	111.7
제재목	90	△1.9
총 수입	6,873	△22.7

자료: 한국무역협회(MTI 4자리 기준)

V. 투자 동향

□ 세계의 대러시아 투자 동향

- (러-우 사태 영향) 다수 글로벌 기업들의 러시아 시장 이탈 및 운영 일시 중단
 - 글로벌 대기업 포함 1,028개 이상의 기업이 사업 축소·철회('25.5월, 예일대 경영대학원), 주요 국제브랜드 140개 중 32개(23%)는 영업 전면중단, 52개(37%)는 러시아 경영진에게 매각, 55개(40%)는 영업 일시중단('23.6월, Nikoliers 컨설팅)

[주요 외국 기업의 러시아 시장 철수사례]

기업명	조치내용	산업	국가
아디다스	사업 중단	의류/신발	독일
시스코	러시아 사업 순차적 종료	IT	미국
포드	철회 및 자산매각	자동차	미국
맥도날드	철회 및 자산매각	패스트푸드	미국
닛산	러시아 시장 철수	자동차	일본
오비아이	철회 및 자산매각	공구	독일
르노	자산 매각	자동차	프랑스
지멘스	러시아 시장 철수	전력/운송	독일
스타벅스	러시아 시장 철수	음료/커피	미국
토요타	러시아 시장 철수	자동차	일본

자료: 예일대 경영대학원

- (외국인직접투자) '13년 연 500억 달러를 상회하기도 했으나 '14년 크림반도 공격에 따른 서방의 제재로 급락한 이후 '16년부터 회복세를 유지하던 중,
 - 러-우 사태 이후 서방의 대러 제재 및 그에 대응하는 러시아 정부의 비우호국 대상 각종 제한조치로 '22년 이후 투자 역조현상(투자금 회수) 지속

[대 러시아 외국인직접투자 규모] (단위 : 백만 달러)

구분	2019년	2020년	2021년	2022년	2023년	2024년
투자액	31,975	9,479	40,450	-39,801	-10,045	-8,176

자료: 러시아 중앙은행

□ 한국의 대러시아 투자

- 한국의 대러 투자는 2017년~2021년 회복세였으나, 2022년에 하락세로 전환하여 2024년까지 급감
 - 2022년 기준, 주요 투자분야는 제조업과 도·소매업으로 제조업은 3,400만 달러로 전체의 57% 차지, 도소매업은 700만 달러로 11.9% 차지
 - 2024년에는 도·소매업 1개사, 운수 및 창고업 1개사, 정보통신업 1개사 등 총 3개의 신규 법인 진출, 러-우 사태 불구 신규 투자 진출에는 제약 없음
 - * K사는 '22.3월에 블라디미르주에 '김' 제조시설에 투자, 연간 100억 원의 매출 달성하는 등 비제재 분야에서의 일부기업 신규투자 활동 지속
- 한국의 대러시아 투자 누계액은 약 31억 달러로 우리나라 총 해외투자의 0.41% 수준, 러-우 사태 발발 직후인 2022년에는 신규 투자액이 전년 대비 54.6% 감소한 5,900만 달러, 전체 해외 투자의 0.08% 수준 기록

[한국의 대러시아 투자]

(단위 : 천 달러)

연도	신고건수	신규법인수	신고금액	송금횟수	투자금액
2021	119	23	151,378	128	130,176
2022	56	5	96,721	47	59,119
2023	47	5	25,577	44	25,031
2024	53	3	22,184	51	9,032

자료: 한국수출입은행

❑ 러시아의 대한국 투자진출

- 2024년까지 누적 신고금액 기준, 러시아의 우리나라 투자 누적액은 약 2억 4,000만 달러로, 對한 투자가 저조한 원인은 러시아의 에너지, 자원 대기업들이 주로 CIS 및 중국 위주로 투자하기 때문으로 보임

[러시아의 대한국 투자]

(단위 : 천 달러)

연도	신고건수	신고금액
2019	24	2,826
2020	13	4,128
2021	33	3,387
2022	73	17,231
2023	53	4,759
2024	38	5,009

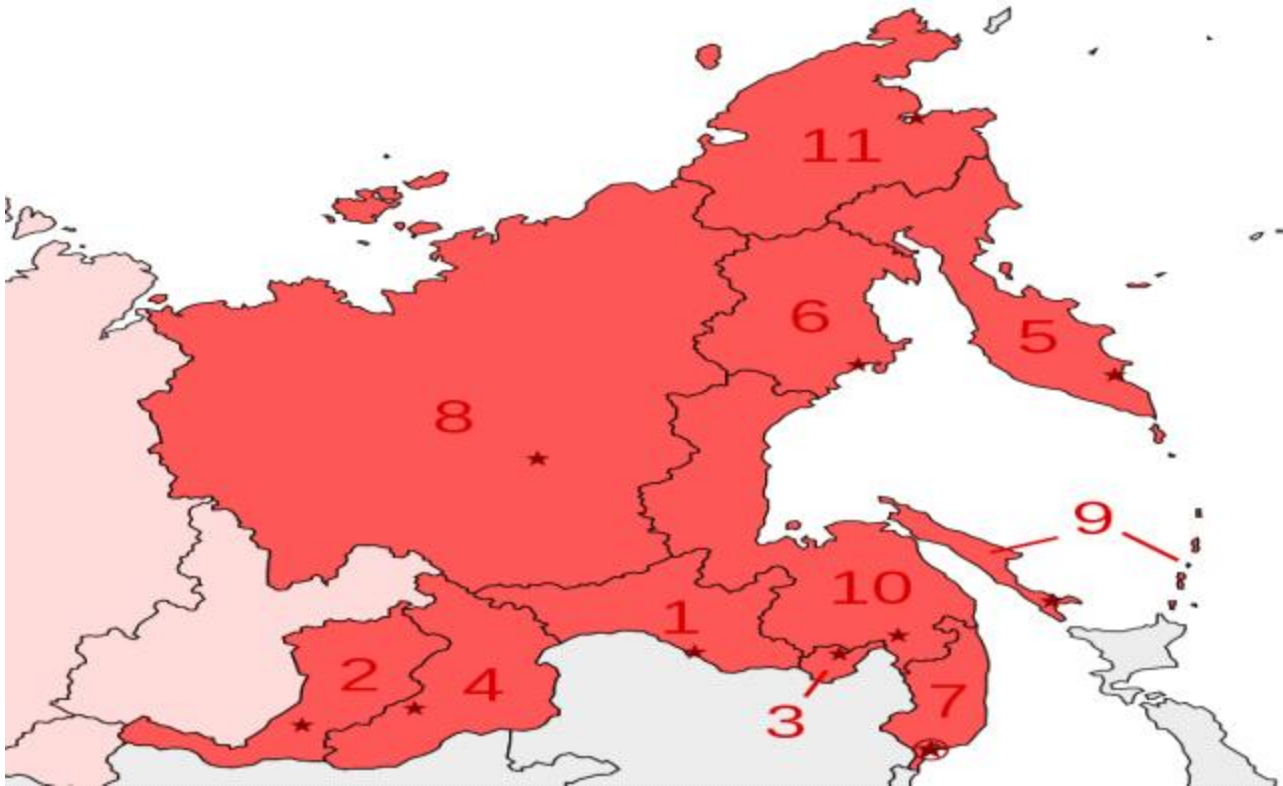
자료 : 산업통상자원부 외국인 투자 통계

IV. 극동러시아 개황

1. 지역 개요

총 면적	6,952,555km ² (러시아의 40.6%, 한반도의 31.5배)
인 구	7,860 천명 (러시아 전체 인구의 5.38%)
수 도	블라디보스톡 (면적 325.99km ² , 인구: 59만명) ('25년 기준)
하위행정구역	아무르주, 부랴티야 공화국, 유대인 자치주, 자바이칼주, 캄차카주, 마가단주, 연해주, 사할린주, 사하공화국(야쿠티야), 하바롭스크주, 추코트카 자치구
주요 도시	블라디보스톡, 하바롭스크 등
주요산업	광업, 수산업, 임업, 철광, 조선
주요자원	원유, 천연가스, 석탄, 철광석, 목재, 다이아몬드
극동연방관구 대표	유리 투르트네프

2. 하위행정구역



번호	이름	면적(km ²)	인구(명)	수도
1	아무르주	361,908	753,046	블라고베센스크
2	부랴티야 공화국	351,334	971,139	울란우데
3	유대인자치주	36,271	144,428	비로비잔
4	자바이칼주	431,892	983,838	치타
5	캄차카주	464,275	288,200	페트로파블롭스크- 캄차트키
6	마가단주	462,464	134,544	마가단
7	연해주	164,673	1,799,659	블라디보스톡
8	사하공화국(야쿠티야)	3,083,523	1,006,561	야쿠츠크
9	사할린주	87,101	457,597	유즈노사할린스크
10	하바롭스크주	787,633	1,273,488	하바롭스크
11	추코트카 자치구	721,481	47,778	아나디르

자료: 러시아 통계청 (Rosstat)

VII. 극동러시아 시장특징 및 동향

□ 시장 특징

- (가장 가까운 러시아) 지리적 근접성으로 인해 다양한 한국 제품 유통
 - 한국 제품에 대한 소비자들의 심리적 장벽이 낮으며, 화장품·식품·생활용품 등 한국산 소비재 품질을 고평가
 - 블라디보스톡은 시베리아 횡단열차의 시작점으로 물류 인프라의 거점, 서부 러시아까지 열차 운송 용이
- (테스트베드) 극동 러시아에서 테스트를 통해 러시아 시장 전역으로 확대
 - 극동 러시아에서 상품성을 확인하고, 소비자 반응을 살피며 현지화를 한 후 러시아 시장 전역으로 확대 가능
 - 도시락(팔도), 초코파이(오리온) 등의 다양한 사례 존재
- (극동개발정책 활용) 러시아 정부의 극동개발정책 활용 가능
 - 러 정부는 선도개발구역, 블라디보스톡 자유항 조성 등을 통한 극동러 개발을 적극 추진
 - * '25년 3월 기준 선도개발구역 18개, 자유항 22개 운영 중임. 전체 추진 프로젝트는 2,800여 개이며, 이 중 891개 프로젝트가 진행 중
 - * 제 9차 동방경제포럼 결과, '25년 1월 연해주 지역 내 국제 협약 기반 국제선도개발구역(MTOR) 설립 추진 및 관련 법적·제도적 기반 마련
 - * 단, 선도개발구역, 블라디보스톡 자유항의 관리·운영을 맡고 있는 극동북극개발공사가 '24.2.23. 미국 제재 리스트에 포함됨에 따라 해당 구역 입주 시 유의 필요

□ 최근 정세

- 러시아의 아시아·태평양 지역 진출 정책 추진 가속화
 - '12년 블라디보스톡 APEC 정상회의 개최 및 극동개발부 설립('12.5월, 현 극동북극개발부) 이후 신동방정책 강화 움직임
 - 특히 러-우 사태에 따른 서방 제재로 중국, 베트남, 인도 등 아시아 국가들과의 협력 확대에 관심 증가
- 러-중, 물류 인프라 확충 및 에너지 자원 개발 중심으로 다양한 공동 프로젝트 확대
 - 중국 정부는 프리모리에 1·2(Primoriye 1·2) 국제운송회랑 노선 추진을 통해

- 동북 3성의 물류 여건을 개선, 연해주와 연결되는 운송 루트 개설 추진
- ‘시베리아의 힘(Power of Siberia)’ 가스관은 러·중 공동 개발 프로젝트로, 2019년 12월 개통됐으며 향후 30년간 380억㎥ 가스를 중국으로 송유 가능

□ 대외 경제 동향

- (교역) 극동 러시아 대외교역액은 '21년 391.5억 달러로 전년 대비 21.7% 증가
 - 교역은 일부 주(사할린주, 연해주, 사하공화국) 및 일부 국가(한·중·일)에 집중되어 있으며 원유, 천연가스 등 원자재 수출 비중이 높음
 - * '23년 극동 러시아-아태지역 교역액은 총 470억 달러로 전년대비 10% 증가했으며, 중국이 전체 교역액 72% 차지함

[극동러시아 수출입 현황]

(단위 : 억 달러, %)

구분	2019		2020		2021	
	금액	증감률	금액	증감률	금액	증감률
교역액	371.6	8.0	321.0	13.6	391.5	21.7
수출	287.8	2.0	240.4	-16.5	285.8	18.6
수입	83.8	80.6	80.6	-3.8	105.7	31.3

자료 : 극동 러시아 관세청

[극동러시아의 대 한국, 중국, 일본 교역 현황]

(단위 : 백만 달러, %)

국가명	2020			2021		
	수입	수출	교역	수입	수출	교역
한국	656	7,134	7,790	1,325	8,999	10,324(32%)
중국	3,905	6,932	10,836	5,154	8,737	13,891(28%)
일본	1,078	4,510	5,588	1,258	4,011	5,269(△5%)

자료 : 극동 러시아 관세청

- '21년 교역액 중 한국(26.4%), 중국(35.5%), 일본(13.5%) 3국 비중이 75%에 달함

- 이외 벨기에(15.4억불), 카자흐스탄(11.1억불), UAE(10.7억불), 인도(9.7억불) 순
- (주요교역품목) 석유·천연가스 등 광물성 제품의 수출이 58.2%로 가장 많으며
식료품·농수산물 원료(16.2%), 기타 제품(15.3%) 중 귀금속 등이 있음
- 수입품은 자동차·장비·운송기기(58.9%), 화학·고무제품(8.3%), 철·철제품(7.9%) 순

[2021년 극동러시아의 품목별 수출입 현황]

품목(HS 코드)	수 출		수 입	
	금액	비중(%)	금액	비중(%)
식료품·농수산물 원료 (직물 제외)(01-24)	4,643	16.2%	686	6.4%
광물성 제품(25-27)	16,640	58.2%	707	6.6%
- 이 중 연료·에너지(27)	14,245	49.8%	321	3.0%
화학·고무제품(28-40)	128	0.4%	882	8.3%
피혁·가죽 제품(41-43)	0.4	0.0%	22	0.2%
목재, 종이(44-49)	1,111	3.8%	104	0.9%
섬유제품, 신발(50-67)	2	0.0%	537	5.0%
철·철제품(72-83)	748	2.6%	842	7.9%
자동차·장비·운송기기(84-90)	916	3.2%	6,232	58.9%
기타제품(68-71, 91-97)	4,376	15.3%	565	5.3%

(단위 : 백만 달러)

자료 : 극동 러시아 관세청

* 러시아는 2022년 1월 이후 자국 공급망 안보 등을 이유로 지역별 통계 등 세부 통계 자료를 발표하고 있지 않아 2021년 자료가 최신

VIII. 한-극동러 경제교류

□ 한-극동러 교역동향

- (교역액) 2021년 우리나라와 극동러시아 간 교역액은 103.2억불로 전년동기 77.9억불 대비 32% 증가하였음.
 - 우리의 대극동지역 수출은 13.3억불로 전년 대비 101.9% 증가했으며, 수입은 89.9억불로 전년 대비 26.1% 증가하였음
 - * 러시아는 2022년 1월 이후 자국 공급망 안보 등을 이유로 지역별 통계 등 세부 통계 자료를 발표하고 있지 않아 2021년 자료가 최신
- (대극동러 수출품) 우리의 대극동지역 주요수출품은 △선박(462백만불), △기계(159백만불), △광물성 연료 에너지(141백만불), △철강제품(133백만불), △플라스틱(65백만불) 등
- (대극동러 수입품) 우리의 대극동지역 주요수입품은 △광물성 연료 에너지(6,271백만불) △어류(2,139백만불) △철강(291백만불), △사료(89백만불), △목재 및 목탄(70백만불) 등

□ 우리기업 진출 현황

- 러 극동지역에 무역, 유통, 항공, 운송, 농업 등의 분야 30여개 기업 진출
- 주요 진출업체
 - 롯데호텔, 롯데상사, 장금상선, 현대종합금속 등
 - * 극동지역에 5개 이상 영농업체 진출
- 주요 사업 현황
 - 롯데호텔(블라디보스톡) : 5성급 호텔 운영
 - 롯데상사 등(우수리스크) : 콩, 옥수수 등 경작
 - 장금상선: 한국-블라디보스톡간 해상 운송 서비스
 - 현대종합금속: 용접봉 등 금속 제품 생산

IX. 비즈니스 참고사항

□ L/C 방식 보다 T/T, 현금거래 선호, 외상거래 방식 존재

- 신용장 거래의 방식보다 T/T 및 현금 거래가 보편적
- 거래 초기에는 선금 지불 방식의 거래가 진행되지만, 이후부터는 외상 거래를 요구하는 경우도 있음
- 처음부터 외상거래를 요구하는 경우가 있는데, 어떠한 경우라도 외상거래를 하지 않는 것이 좋으며, 1~2회 정도 현금 거래를 하다가 외상거래를 수용하게 될 경우에도 일정 규모 이상은 하지 않는 것이 바람직하며 무역 보험을 통한 리스크 헷지도 필요

□ 바이어가 종종 Undervalue 신고 요구

- 바이어가 관세의 부담을 경감시키기 위해 갑자기 계약서상이나 인보이스 상의 가격보다 Undervalue 신고를 요구하는 경우가 발생하는데, 통관이 불허되거나 페널티가 발생할 수도 있으므로 유의해야 하며 후일에 있을 분쟁을 예방하기 위해 반드시 근거 서류를 확보해 두어야 함

□ 상품의 안전도 검사 등에 대한 명확한 규정 인지 및 계약서상 명시 필요

- 각종 증빙서류를 발급 받는데 지출되는 비용이 동일 품목이라 하더라도 모델명이 다를 경우 별도로 증빙서를 갖춰야 하기 때문에 이를 사전에 명확히 확인해야 함

□ 인내를 가지고 시장에 접근해야

- 러시아는 법 개정이 잦고 인프라 구축 정도가 상대적으로 미비하여 시장에 대한 사전조사와 적응이 요구됨

- 이메일 회신율이 저조하거나 회신 기한이 길고, 영어를 구사하는 인력이 부족하여 전화 통화 시 무뚝뚝한 반응을 보일 때가 많음. 핸드폰 메신저로 Whatsapp을 많이 사용하기 때문에 교신이 용이치 않을 경우 이를 활용하여 연락하는 것이 좋음

□ 우크라이나 사태에 따른 수출, 금융 제재 및 동향 수시 확인 필요

- 2022년 3월 이후 Rossiya, Sber, Credit Bank of Moscow, Russian Agricultural Bank, VEB, PSB, VTB, Otkritie, Sovcom, Novikom 등 30개 이상의 러시아 은행이 SWIFT 퇴출 등 제재 대상에 포함되었으므로 대러 송금 또는 바이어와의 거래 시 해당 은행을 통한 송금 및 결제 가능 여부 사전 확인 필요
 - 블라디보스톡무역관에 문의시 극동지역 주요은행 외화 송금 동향 확인 및 파악 가능
- 현재 대러 수출통제가 시행 중이므로 제품 수출 시 해당 품목이 수출 통제 대상인지, 거래 파트너가 제재 대상인지에 대한 사전 확인이 필요
 - '25.2.28. 제36차 전략물자 수출입고시 개정에 따라, 약 1,400개 이상의 품목이 상황허가 대상 품목으로 지정
 - * 한국전략물자관리원 러시아제재 홈페이지: russia.kosti.or.kr
- '22.3월 이후 한-러 항공편 중단에 따라 항공 직항 운송은 불가능하나 장금상선, 동영해운, 두원상선, FESCO 등이 한-극동 해상 운송 서비스를 제공하고 있으며 극동에서 TSR을 이용한 러시아 내륙 운송도 이용 가능('25.5월 기준)
 - 단, '24.2월부 보스토치니항 운영사가 미국 제재 대상에 포함되어 국적 선사들의 보스토치니항 운항이 중단되었으므로 참고 요망(중국, 러시아 선사는 운항 지속)

X. 현지 체류시 참고사항

□ 시차

- 한국과 블라디보스톡의 시차는+1시간
* 예) 서울이 정오일 때, 블라디보스톡은 13시

□ 기후

- 1년 중 약 6개월(11~4월)이 겨울이며 6월까지 기온이 10도 밑으로 떨어지기도 함.
봄과 가을은 기간이 짧은 편
- 여름에는 영상 30도 이상 올라가기도 하지만, 겨울의 기온은 영하 5~20도 정도(체감온도는 -10~-30도) 추위가 계속되며 바람이 많이 불
- 그러나 실내는 난방이 잘 되어 덥고 건조하므로 얇은 옷을 여러 벌 입어 실내의 온도 변화에 대응할 수 있어야 함

□ 전압

- 220V/50Hz(콘센트 모양 동일, 한국 가전제품 바로 사용 가능 (단, 한국은 60Hz이므로 전력에 민감한 제품은 헤르츠 변압기 사용 추천)

□ 비자

- 사증면제 : 2014년 1월 1일부터 대한민국 국적의 국민은 각 180일 기간 중 최대 90일, 1회 입국 시 연속하여 최대 60일 무비자 체류 가능
* 한-러 사증면제협정 제2조제3항
- 관광비자 : 관광 목적으로 최대 3개월의 단일 또는 이중 입국, 최대 6개월의 복수 입국이 가능한 비자
- 비즈니스 및 인도주의 비자 : 비즈니스 또는 인도주의적 목적으로 최대 3개월의 단일 또는 이중 입국, 최대 1년의 복수 입국이 가능한 비자

□ 환전 및 환율

- 현재 1USD = 79.60 RUB ('25.5.29일 러시아 중앙은행 고시환율 기준)
 - * 러-우 사태 이후 환율 변동성이 높으므로 유의
- 현지 체류 시 미 달러화는 통용되지 않으며 현지화(루블) 필요
- '22.3월부터 VISA, MASTERCARD가 현지 사업을 중단함에 따라 해외에서 발급된 VISA, MASTERCARD 카드로 러시아 내 결제 및 현금인출이 불가 (러시아 은행에서 발급한 VISA, MASTERCARD는 사용 가능)하므로 러시아 출장 시 루블화 또는 현지에서 환전할 수 있는 외화 등 현금 보유 필요
 - UNIONPAY의 경우 결제처마다 사용 가능 여부가 다름

□ 교통편

- '22.3월 이후 한-러 간 직항 항공편 운영 전면 중단으로 연해주-한국 간 이동 시 블라디보스톡-동해간 직항 페리(주 1항차) 또는 우즈베키스탄·중국 등 경유편을 이용하고 있음
 - 이용 가능 최신 교통편 정보는 주블라디보스톡 총영사관 홈페이지 '영사민원 및 각종 공지 메뉴'에서 확인 가능
- 현재 유럽, 미국계 항공편 검색 사이트에서 러시아향·발 항공편 정보를 제공하고 있지 않으므로 여행사에 연락하거나 Yandex travel(travel.yandex.ru) 등에서 검색하고 이와 연계된 사이트를 통해 예약 가능
 - * 최근 상황으로 인해 항공스케줄 변경이 잦으므로 일정 상시 체크 필요

□ 출입국 수속

- 러시아 출국 시 10,000달러 미만의 금액은 별도 신고 없이 반출 가능하나 10,000달러 초과 시에는 반출 불가능
 - 러시아 입국 시 세관 신고 대상자의 경우 반드시 'Red Channel'에 진입해 직원이 직접 올 때까지 대기해야 하며, 이유를 불문하고 'Green Channel'로 진입 시 신고 의사가 없는 것으로 간주하여 압류 조치 당할 수 있음에 유의

- 동일제품 다량 반입 시 세관 통관 중 문제가 발생할 가능성이 높으므로 유의
- 입국 시 받은 출입국증명서는 분실하지 말고 보관하다가 출국 시 제출
 - 도착 후 입국심사대에서 여권을 제시하면 공무원이 입국신고서(Migration Card)를 인쇄하여 입국자가 서명하도록 한 후 오른쪽 면을 절취하여 다시 입국자에게 줌
- 입국 시 비우호국 국민 대상 생체정보 수집
 - 도착 후 입국심사대에서 여권 제시 시, 공무원이 별도 공간으로 안내해 지문 채취, 얼굴 사진 촬영, 휴대폰 고유식별번호(IMEI) 수집 등을 진행할 수 있으니 당황하지 말고 협조하면 문제 없이 입국할 수 있음

□ 수화물 통관

- 수화물 수취대에서 여행가방을 찾은 후, 출구게이트로 바로 앞에 있는 세관 검색대 앞을 지나가야 함
- 다량의 샘플 휴대시 검색을 요구, 오해를 살만한 물품은 별도 박스가 아닌 여행 가방에 넣는 것이 좋음
 - 세관에서 요청할 경우 제품 및 반출입 목적 등에 대한 합당한 설명이 요구되며 세관원의 문의에 대비하여 인보이스, 원산지증명서 등 관련 서류 지참

□ 거주등록 및 신변안전

- 7일 이상 체류 외국인인 거주 등록을 해야 하며 호텔에 체류할 경우 호텔에서 이를 대행하고 있음. 출국 시 거주등록증 지참 및 요구 시 제출해야 함
- 외국인을 대상으로 한 강도 등 범죄가 종종 발생하는 바, 신변 안전에 항상 유념해야 하며 특히 밤 9시 이후, 인적이 드문 외곽지역으로의 외출 자제
 - 상점 및 시장 등에서 금품을 노리는 절도범이 많은 바, 주의 요망
- 외출 시 여권 등 신분증 지참 필요. 미보유 시 경찰서로 연행될 가능성도 있음

☐ 택시 이용

- 영업용 택시를 이용하며 어플리케이션으로 예약 가능
 - * 앱스토어에서 Yandex Taxi, Maxim taxi 등 어플리케이션 다운로드
- 택시 요금은 보통 3킬로 이하 : 200루블(2.5달러), 5킬로 400루블(5달러) 정도임
- 극동러시아에는 지하철이 없으며 버스, 트램을 현지 교통카드 또는 현지 은행 카드를 활용하여 이용 가능하나 외국 방문객이 이용하기에는 용이하지 않으므로 택시를 이용하는 것이 편리

☐ 전화 사용

- 국제전화 : +국가코드(한국: 82)-지역코드(서울: 2)-전화번호
- 시내전화 : 8-도시코드(블라디보스톡: 4232)-전화번호

호텔 내 전화 사용법

- 국제전화 : 9(발신음)-8(발신음)-10-82-2(서울)-전화번호
- 블라디보스톡 시내 : 9(발신음)-전화번호
- 러시아 시외 : 9(발신음)-8(발신음)-지역번호-전화번호

☐ 주요 연락처

- 주 블라디보스톡 총영사관 (Consulate General of the Republic of Korea)
 - 주소 : Pologaya St. 19 Vladivostok 690091 Russia(폴로가야 울리짜, 19)
 - 연락처 : +7-423-240-2222
 - * 야간 휴일 비상전화 : +7-914-072-8347

○ 교통 정보

명칭	전화번호
블라디보스톡 공항 국제선	+7-423-230-6909
블라디보스톡 버스 터미널	+7-423-232-3378
블라디보스톡 기차역	+7-800-775-0000

○ 호텔 정보

호텔명	전화번호	주소
롯데호텔	+7-423-240-2233	Semyonovskaya Street 29
아지무트호텔	+7-423-241-3500	Naberezhnaya Street 10
쁘리모리예호텔	+7-423-230-2008	Posietskaya Street 20

○ 식당 정보

식당명	전화번호	주소
해금강(한식당)	+7-423-240-7310	Semyonovskaya Street 29 (롯데호텔 1층)
코리아하우스(한식당)	+7-423-226-9464	Semyonovskaya Street 7V
신라(한식당)	+7-423-242-2220	Partizansky Prospect 12A
샤츠비(현지식)	+7-924-266-2200	Laninsky pereulok 3

□ 주요 관광명소

① 중앙광장



- 시내 중심지에 위치한 광장으로 입구에는 소비에트 정권수립을 위해 싸운 병사들을 기념하는 동상이 있으며, 광장 왼쪽에는 연해주 정부 청사 건물이 위치
- 연해주 및 블라디보스톡의 주요 행사가 열리는 곳으로 3~10월까지는 매주 금·토요일에 시장이 열림

② 블라디보스톡 기차역



- 모스크바와 블라디보스톡을 잇는 시베리아 횡단철도(9,288km)의 시발점이자 종착역, 역사는 제정러시아 시대인 1907-1912년 건설
- 기차역 천장의 벽화 절반은 블라디보스톡이, 절반은 수도 모스크바 붉은 광장이 그려져 있는 것이 특징

③ 신한촌 기념비



- 신한촌은 1937년 고려인이 스탈린에 의해 중앙아로 강제 이주되기 전까지 연해주 지역의 대표적인 고려인 마을
- 3.1운동 80주년을 맞아 '99.8월 한민족연구소가 현재 자리에 건립되었으며, 신한촌 기념비 중 3개의 큰 비석은 남한·북한·고려인을, 작은 8개의 비석은 해외동포를 상징


④ 잠수함 박물관



- 제2차 세계대전 당시 태평양 전선에서 10척의 적함을 침몰시킨 잠수함(C-56)으로 현재는 박물관으로 이용
- 잠수함 주위에는 제2차 세계대전 참전용사의 이름이 새겨진 기념비 및 이들을 기념하는 꺼지지 않는 불꽃이 있음

⑤


해양공원



- 시내 중심에서 바다가 바로 연결되는 곳에 위치한 공원으로 블라디보스톡 시민의 휴식공간
- 소규모 놀이기구, 축구장, 해변 카페 등이 위치

⑥

요새 박물관



- 블라디보스톡은 소련시절부터 1990년까지 잠수함 기지 등으로 활용된 폐쇄 군사 도시
- 시내 해안가를 따라 요새가 건설되어 있으며 그 중 일부를 복원, 박물관으로 사용

⑦

루스키섬



- 극동의 '크론슈타트(페테르부르크 핀란드만에 위치한 섬)'이라는 별칭을 가지고 있으며 '루스키'는 러시아를 의미
- 길이 18km, 너비 13km로 소련시절에는 군사시설이 위치하였고 '12년 APEC 정상회담을 계기로 '루스키 대교'가 건설되어 육지와 연결됨

해외출장 가이드



www.kotra.or.kr